

I n f o r m a c j a
o stanie realizacji zadań oświatowych
Gminy Miastko

w roku szkolnym 2023/2024



Opracowanie:
Wydział Edukacji i Rozwoju Społecznego
Urzędu Miejskiego w Miastku

Opracowano na podstawie:

- 1) sprawozdawczości budżetowej gminy i jednostek oświatowych;
- 2) sprawozdań z Systemu Informacji Oświatowej oraz arkuszy organizacyjnych jednostek oświatowych;
- 3) analiz wyników sprawdzianu i egzaminów zewnętrznych (sesja egzaminacyjna 2024 r.) sporządzonych przez Okręgową Komisję Egzaminacyjną oraz Wydział Edukacji i Rozwoju Społecznego na podstawie danych przekazanych przez dyrektorów szkół podstawowych prowadzonych przez Gminę Miastko;
- 4) raportów z ewaluacji problemowych przeprowadzonych w szkołach i placówkach oświatowych prowadzonych przez Gminę Miastko w roku szkolnym 2023/2024 przez Pomorskiego Kuratora Oświaty, opublikowanych w portalu System Ewaluacji Oświaty Ośrodka Rozwoju Edukacji;
- 5) protokołów z kontroli planowych i kontroli doraźnych przeprowadzonych w szkołach i placówkach oświatowych prowadzonych przez Gminę Miastko w roku szkolnym 2023/2024 przez Pomorskiego Kuratora Oświaty, opublikowanych w Biuletynie Informacji Publicznej Kuratorium Oświaty w Gdańsku;
- 6) innej źródłowej dokumentacji.

Wstęp

Obowiązek sporządzenia i przedłożenia informacji o stanie realizacji zadań oświatowych Gminy Miastko za rok szkolny 2023/2024 wynika z przepisu art. 11 ust. 7 ustawy z dnia 14 grudnia 2016 r. Prawo oświatowe (t. j. Dz. U. z 2024 r. poz. 737 z późn. zm.):

„Organ wykonawczy jednostki samorządu terytorialnego, w terminie do dnia 31 października, przedstawia organowi stanowiącemu jednostki samorządu terytorialnego informację o stanie realizacji zadań oświatowych tej jednostki za poprzedni rok szkolny, w tym o wynikach:

- 1) egzaminu ósmoklasisty, egzaminu maturalnego i egzaminu potwierdzającego kwalifikacje w zawodzie, z uwzględnieniem działań podejmowanych przez szkoły nakierowanych na kształcenie uczniów ze specjalnymi potrzebami edukacyjnymi, w szkołach tych typów, których prowadzenie należy do zadań własnych jednostki samorządu terytorialnego;*
- 2) nadzoru pedagogicznego sprawowanego przez kuratora oświaty lub właściwego ministra w szkołach i placówkach tych typów i rodzajów, których prowadzenie należy do zadań własnych jednostki samorządu terytorialnego.”*

Gmina Miastko jako organ prowadzący szkoły i placówki oświatowe jest zobowiązana do realizacji zadań oświatowych określonych w art. 10 ust. 1 ustawy z dnia 14 grudnia 2016 r. Prawo oświatowe (t. j. Dz. U. z 2024 r. poz. 737 z późn. zm.), tj.:

- 1) zapewnienia warunków działania szkoły lub placówki, w tym bezpiecznych i higienicznych warunków nauki, wychowania i opieki;
- 2) zapewnienia warunków umożliwiających stosowanie specjalnej organizacji nauki i metod pracy dla dzieci i młodzieży objętych kształceniem specjalnym;
- 3) wykonywania remontów obiektów szkolnych oraz zadań inwestycyjnych;
- 4) zapewnienia obsługi administracyjnej oraz obsługi finansowej, w tym w zakresie wykonywania czynności, o których mowa w art. 4 ust. 3 pkt 2–6 ustawy z dnia 29 września 1994 r. o rachunkowości i obsługi organizacyjnej szkoły lub placówki;
- 5) wyposażenia szkoły lub placówki w pomoce dydaktyczne i sprzęt niezbędny do pełnej realizacji programów nauczania, programów wychowawczo–profilaktycznych, przeprowadzania egzaminów oraz wykonywania innych zadań statutowych;
- 6) wykonywania czynności w sprawach z zakresu prawa pracy w stosunku do dyrektora szkoły lub placówki;
- 7) przekazywania do szkół informacji o podmiotach wykonujących działalność leczniczą udzielających świadczeń zdrowotnych w zakresie leczenia stomatologicznego dla dzieci i młodzieży, finansowanych ze środków publicznych.

Zadania oświatowe realizowane przez organ wykonawczy jednostki samorządu terytorialnego w roku szkolnym 2023/2024 skupiały się również jak w roku poprzednim m.in.

- na kontynuacji realizacji przyjętych priorytetów edukacyjnych związanych z pomocą psychologiczną i działaniami na rzecz zdrowia psychicznego;
- na prowadzeniu działalności dydaktyczno-wychowawczej szkół i placówek oświatowych w związku z działaniami wojennymi na Ukrainie koniecznością zapewnienia edukacji uczniom będącym obywatelami Ukrainy, którzy po 24 lutego 2022 r. przybyli do Polski.

Gmina jako organ prowadzący odpowiada za część finansową i administracyjną, natomiast organ nadzoru pedagogicznego – Pomorski Kurator Oświaty w Gdańsku, za proces dydaktyczny.

Podstawa prawna realizowanych zadań oświatowych Gminy Miastko:

- 1) ustawa z dnia 8 marca 1990 r. o samorządzie gminnym;
- 2) ustawa z dnia 7 września 1991 r. o systemie oświaty;
- 3) ustawa z dnia 14 grudnia 2016 r. Prawo oświatowe;
- 4) ustawa z dnia 26 stycznia 1982 r. Karta Nauczyciela;
- 5) ustawa z dnia 27 października 2017 r. o finansowaniu zadań oświatowych;
- 6) przepisy wykonawcze do tych ustaw i przepisy prawa miejscowego.

Spis treści

Wstęp.....	3
1. Priorytety edukacyjne w roku szkolnym 2023/2024.....	7
1.1. Zapewnienie miejsc przedszkolnych.....	7
1.2. Doposażenie bazy dydaktycznej placówek oświatowych oraz działania prozdrowotne.	7
2. Struktura głównych wydatków Gminy Miastko	8
2.1. Dane ogólne gminy	8
2.1. Struktura budżetu	9
3. Struktura oświaty w Gminie Miastko.....	10
3.1. Opis i specyfikacja placówek oświatowych	10
3.2. Demografia szkół podstawowych z oddziałami przedszkolnymi.....	11
3.3. Demografia szkół podstawowych z oddziałami przedszkolnymi – ogółem	24
3.4. Liczba dzieci w przedszkolach i oddziałach przedszkolnych w szkołach podstawowych na terenie gminy Miastko.....	28
3.5. Liczba urodzeń według obwodów szkolnych	29
4. Wykaz pracowników zatrudnionych w placówkach oświatowych.....	31
4.1. Struktura zatrudnienia nauczycieli w placówkach oświatowych.....	31
4.2. Struktura zatrudnienia pracowników niepedagogicznych w placówkach oświatowych ...	32
Źródło: opracowanie własne na podstawie danych z Referatu Obsługi Szkół.....	32
4.3. Wskaźnik zatrudnienia nauczycieli	33
4.4. Średnie wynagrodzenie nauczycieli	33
4.6. Wysokość dodatków dla nauczycieli.....	35
4.9. Doskonalenie zawodowe nauczycieli.....	36
5. Pomoc materialna dla uczniów	37
5.1. Stypendia szkolne (socjalne) i zasiłki szkolne wypłacane w ramach pomocy społecznej w 2023 r.	37
5.2. Dożywianie w 2023 roku	40
5.3. Stypendia i nagrody w ramach Lokalnego Programu Wsparcia Edukacji Uzdolnionych Dzieci i Młodzieży w roku szkolnym 2023/2024.....	41
5.4. Stypendia za wyniki w nauce i osiągnięcia sportowe.....	41
5.5. Uczniowie dojeżdżający	42
6. Finansowanie oświaty w Gminie Miastko	44
6.1. Wydatki szkół	44
6.2. Koszt jednego ucznia w placówce	45
6.3. Struktura wydatków – rok budżetowy 2023	47

7. Programy i zadania oświatowe.....	48
7.1. Dotacja celowa na podręczniki i materiały edukacyjne.....	48
7.2. Dofinansowanie kształcenia uczniów młodocianych pracowników	49
7.3. Rządowy program „Aktywna Tablica”.....	50
7.5. Narodowy Program Rozwoju Czytelnictwa.....	51
7.6. Nagroda specjalna z okazji 250. rocznicy utworzenia Komisji Edukacji Narodowej.....	52
7.7. Laptop dla ucznia	53
7.8. Laptop dla nauczyciela	53
8. Informacja o kierunkach polityki oświatowej państwa w roku szkolnym 2023/2024.....	54
9. Wyniki egzaminów zewnętrznych	56
Podsumowanie	58
Wykaz tabel.....	60
Wykaz wykresów	62

1. Priorytety edukacyjne w roku szkolnym 2023/2024

1.1. Zapewnienie miejsc przedszkolnych.

Na jednostce samorządu terytorialnego spoczywa obowiązek zapewnienia miejsc edukacji przedszkolnej wszystkim dzieciom od 3 do 6 lat, których rodzice chcą skorzystać z oferty samorządowych placówek wychowania przedszkolnego. Wzrost zainteresowania rodziców korzystania z takiej formy opieki nad dziećmi powoduje, że przy ograniczonej bazie przedszkolnej – dwóch przedszkoli miejskich, w których zapewnia się 290 miejsc, corocznie Gmina staje przed wyzwaniem tworzenia oddziałów przedszkolnych w szkołach w mieście i na terenach wiejskich. Liczba miejsc w przedszkolach miejskich nie zwiększa się, co jest związane z brakiem odpowiedniego budynku przeznaczonego na przedszkole. W gminie funkcjonują placówki publiczne i niepubliczne prowadzone przez osoby fizyczne, które zapewniają miejsca w oddziałach przedszkolnych.

W roku szkolnym 2023/2024 do samorządowych przedszkoli, niepublicznego przedszkola oraz oddziałów przedszkolnych w szkołach podstawowych uczęszczało 571 dzieci, w tym do:

- miejskich przedszkoli – 285 dzieci,
- oddziałów przedszkolnych przy szkołach gminnych – 286 dzieci,
- oddziałów przedszkolnych przy szkołach prowadzonych przez osoby fizyczne – 79 dzieci (Wałdowo - 35, Kamnica - 44),
- niepublicznego przedszkola MONTESSORI- 29 dzieci.

1.2. Doposażenie bazy dydaktycznej placówek oświatowych oraz działania prozdrowotne.

Gmina Miastko jako organ prowadzący placówki oświatowe zabiega o rozwój nowoczesnej edukacji, której celem jest właściwy i wszechstronny rozwój dzieci i młodzieży, dlatego wniosowała i realizowała szereg programów, do których między innymi należy zaliczyć:

- wnioskowanie w programie „Aktywna tablica”, dzięki któremu szkoły posiadają tablice interaktywne do prowadzenia zajęć z wykorzystaniem nowoczesnych technologii,
- udział w programie „Narodowy Program Rozwoju Czytelnictwa”, którego celem jest doposażenie bibliotek szkolnych poprzez zakup nowych książek i lektur szkolnych,
- tworzenie nowoczesnych pracowni językowych,
- dodatkowych zajęć z zakresu edukacji włączającej oraz rozwoju kompetencji kluczowych uczniów;
- dofinansowanie zakupu tablic/monitorów multimedialnych,
- dofinansowanie programów rządowych: „Laptop dla ucznia”, „Laptop dla nauczyciela”.

Gmina na bieżąco wykonuje remonty w szkołach i przedszkolach celem poprawy warunków lokalowych. Jednostki oświatowe są regularnie wyposażane w niezbędne pomoce i sprzęt sportowy. Gmina dba o rozwój kultury fizycznej uczniów. W szkołach działają uczniowskie kluby sportowe.

2. Struktura głównych wydatków Gminy Miastko

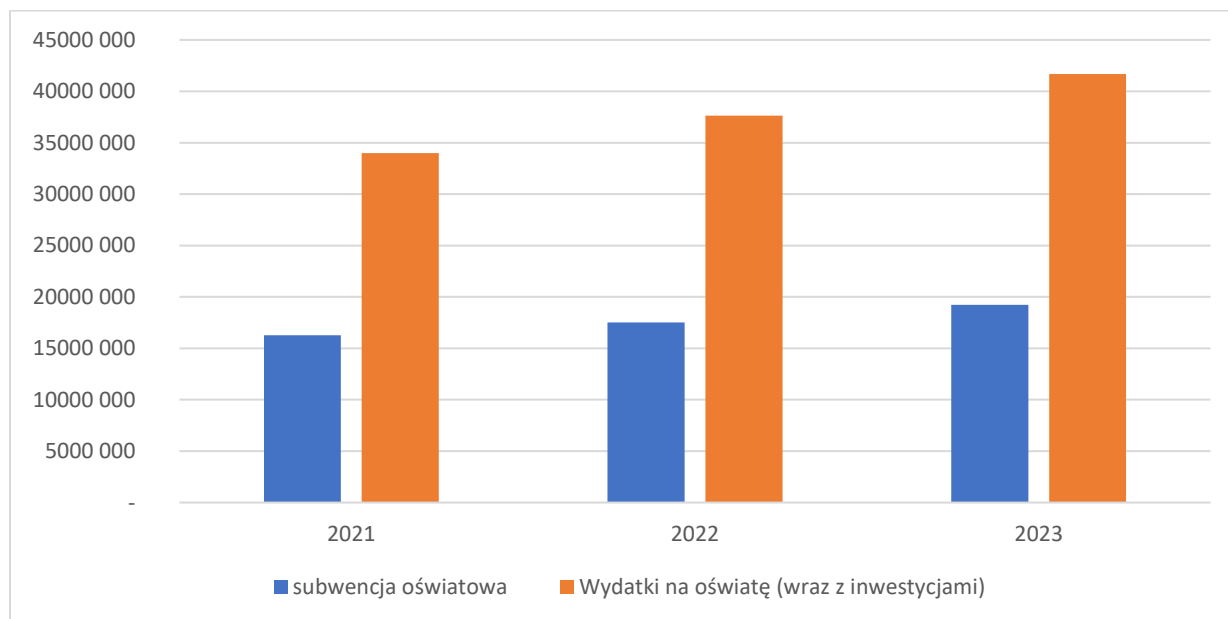
2.1. Dane ogólne gminy

Tabela 1. Źródła finansowania oświaty oraz wydatki na oświatę w latach 2021-2023

Dane ogólne (w tys. PLN)			
Wskaźnik	2021	2022	2023
Liczba ludności	18204	18037	17834
Budżet gminy (wydatki)	112 023 334	123 951 302	118 549 080
Subwencja oświatowa	16 287 581	17 512 130	19 228 525
Wydatki na oświatę (wraz z inwestycjami) - placówki prowadzone przez gminę	29 683 942	32 445 128	36 154 585
Wydatki na oświatę - placówki prowadzone przez osoby fizyczne	4 315 347	5 188 480	5 511 449
Razem wydatki na oświatę	33 999 290	37 633 608	41 666 035
Subwencja na 1 ucznia - miasto	6 321	6 518	7 181
Subwencja na 1 ucznia - wieś	8 850	9 125	10 053
Udział % wydatków na oświatę w budżecie	30,35%	30,36%	35,15%

Źródło: opracowanie własne na podstawie danych z Wydziału Finansowego, Systemu Informacji Oświatowej oraz Wydziału Spraw Obywatelskich i Urzędu Stanu Cywilnego.

Wykres 1. Porównanie subwencji oświatowej do wydatków gminy na oświatę w latach 2021-2023



Źródło: opracowanie własne na podstawie danych z Wydziału Finansowego, Systemu Informacji Oświatowej.

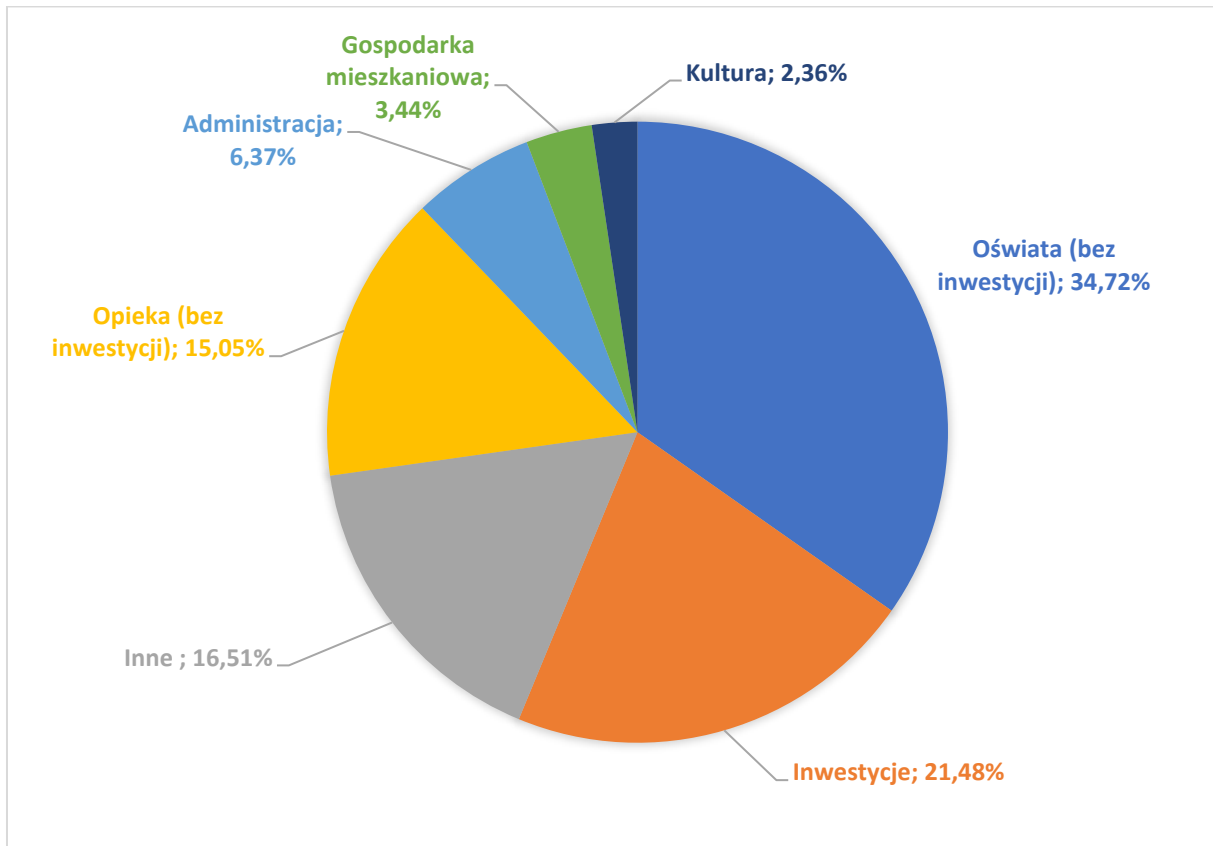
2.1. Struktura budżetu

Tabela 2. Struktura głównych wydatków gminy w latach 2021-2023

Struktura głównych wydatków gminy			
Wskaźnik	2021	2022	2023
Budżet gminy	112 023 334	123 591 302	118 549 080
Oświata (bez inwestycji)	33 341 659	37 453 858	41 157 476
Opieka (bez inwestycji)	34 034 436	33 686 016	17 841 818
Gospodarka mieszkaniowa	3 611 418	3 308 822	4 082 040
Inwestycje	17 835 186	22 253 225	25 464 121
Kultura	1 693 498	2 999 199	2 797 665
Administracja	6 418 687	7 026 010	7 546 262
Inne	15 088 451	16 864 173	19 569 697

Źródło: opracowanie własne na podstawie danych z Wydziału Finansowego na podstawie danych ze Sprawozdań RB28S, RB27S.

Wykres 2. Struktura budżetu gminy w 2023 r.



Źródło: opracowanie własne na podstawie danych z Wydziału Finansowego.

3. Struktura oświaty w Gminie Miastko

3.1. Opis i specyfikacja placówek oświatowych

W roku szkolnym 2023/2024 Gmina Miastko, była organem prowadzącym dla następujących placówek oświatowych:

- 1) Szkoła Podstawowa nr 1 w Miastku im. Mikołaja Kopernika w Miastku, z oddziałami przedszkolnymi,
- 2) Szkoła Podstawowa nr 2 w Miastku im. Bolesława Chrobrego w Miastku, z oddziałami przedszkolnymi,
- 3) Szkoła Podstawowa nr 3 w Miastku im. Jana Pawła II w Miastku, z oddziałami przedszkolnymi,
- 4) Przedszkole Miejskie nr 1 w Miastku,
- 5) Przedszkole Miejskie nr 3 im. Przyjaciół Stumilowego Lasu w Miastku,
- 6) Szkoła Podstawowa w Dretyniu im. Polskich Noblistów w Dretyniu, z oddziałami przedszkolnymi,
- 7) Szkoła Podstawowa w Świerznie im. Henryka Sienkiewicza w Świerznie, z oddziałami przedszkolnymi,
- 8) Szkoła Podstawowa w Słosinku im. Ks. Prałata Zdzisława Jastrzębiec Peszkowskiego w Słosinku, z oddziałami przedszkolnymi,
- 9) Szkoła Podstawowa w Piaszczyńcu im. Hieronima Derdowskiego, z oddziałami przedszkolnymi,

W gminie Miastko funkcjonowały również szkoły podstawowe prowadzone przez osoby fizyczne, tj.:

- 1) Publiczna Szkoła Podstawowa im. Karola Wojtyły w Kamnicy,
- 2) Niepubliczna Szkoła Podstawowa z Oddziałami Przedszkolnymi i Integracyjnymi w Kamnicy,
- 3) Szkoła Podstawowa im. Kawalerów Orderu Uśmiechu w Wałdowie z oddziałami przedszkolnymi.

Przy szkołach podstawowych zostały zorganizowane oddziały przedszkolne, aby zaspokoić potrzeby w zakresie wychowania przedszkolnego dla dzieci w wieku od 3 do 6 lat. W szkołach miejskich funkcjonowały 9 - godzinne oddziały dla dzieci 5 i 6-letnich, w SP w Dretyniu i Świerznie funkcjonowały 9 – godzinne oddziały dla dzieci od 3 do 6 lat, a w pozostałych szkołach na terenach wiejskich funkcjonowały oddziały 5 - godzinne dla dzieci od 3 do 6 lat. Oddziały te współtworzyły sieć przedszkolną wraz z dwoma przedszkolami, prowadzonymi przez Gminę Miastko.

Na terenie gminy Miastko funkcjonowała placówka zajmująca się opieką nad dziećmi do lat 3 - Niepubliczny Żłobek „Montessori” w Miastku.

Tak zorganizowana sieć szkół podstawowych, powoduje, że ilość szkół podstawowych w stosunku do spadającej liczby uczniów jest nadmierna i tym samym generuje znaczne nakłady finansowe z budżetu gminy.

Sieć przedszkoli (w tym placówki niepubliczne), oddziałów przedszkolnych dają możliwość korzystania z usług oświatowych dzieciom w wieku przedszkolnym, tj. od 3 do 6 lat. Potrzeby w zakresie zapewnienia miejsc w przedszkolach miejskich są niewystarczające.

3.2. Demografia szkół podstawowych z oddziałami przedszkolnymi

Tabela 3. Demografia Oddziałów Przedszkolnych w Szkole Podstawowej nr 1 w Miastku

Demografia Oddziałów Przedszkolnych w Szkole Podstawowej nr 1 w Miastku								
Rok szkolny	2023/2024	2024/2025	2025/2026	2026/2027	2027/2028	2028/2029	2029/2030	2030/2031
"0"	45	31	39	45	31	22	28	19
Σ	45	31	39	45	31	22	28	19
I. oddz.	2	2	2	2	2	1	2	1
śr. I. ucz. / oddz.	22,50	15,50	19,50	22,50	15,50	22,00	14,00	19,00

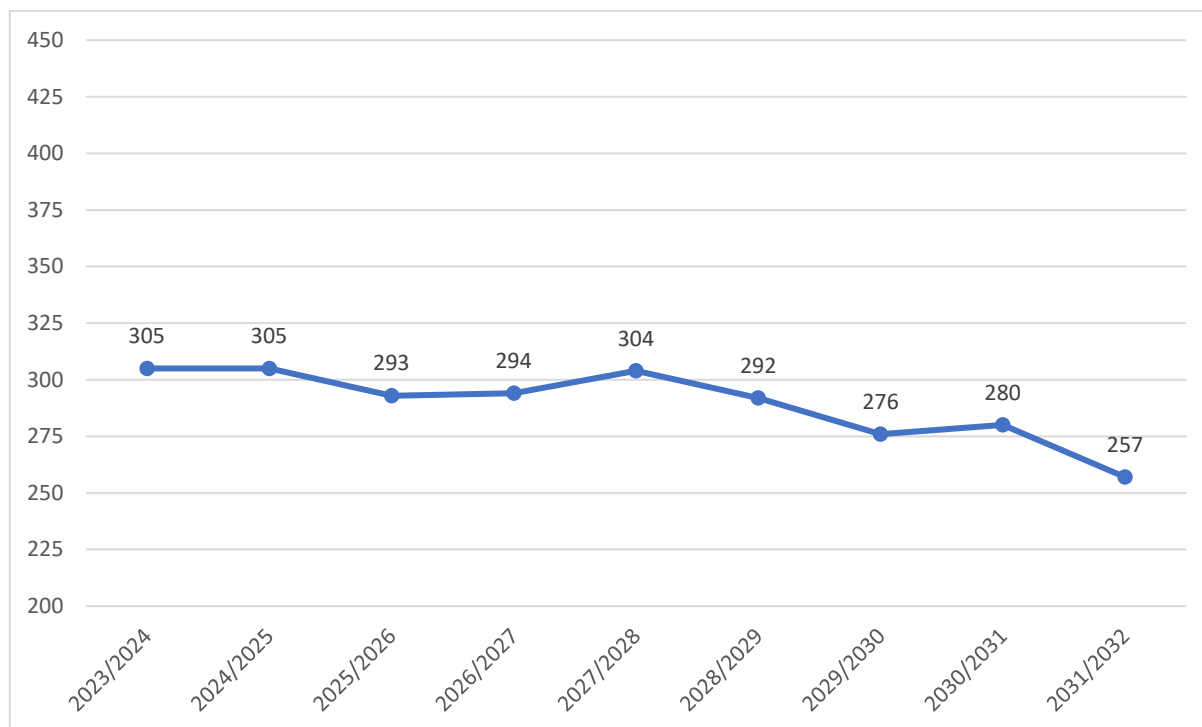
Źródło: opracowanie własne na podstawie danych z Systemu Informacji Oświatowej według stanu na dzień 30 września oraz Wydziału Spraw Obywatelskich i Urzędu Stanu Cywilnego.

Tabela 4. Demografia Szkoły Podstawowej nr 1 w Miastku

Demografia Szkoły Podstawowej nr 1 w Miastku									
Rok szkolny	2023/2024	2024/2025	2025/2026	2026/2027	2027/2028	2028/2029	2029/2030	2030/2031	2031/2032
I	41	32	41	39	45	31	22	28	19
II	25	42	32	41	39	45	31	22	28
III	38	24	42	32	41	39	45	31	22
IV	43	38	24	42	32	41	39	45	31
V	36	43	38	24	42	32	41	39	45
VI	37	35	43	38	24	42	32	41	39
VII	54	38	35	43	38	24	42	32	41
VIII	31	53	38	35	43	38	24	42	32
Σ	305	305	293	294	304	292	276	280	257
I. oddz.	16	16	15	15	15	15	15	14	15
śr. I. ucz. / oddz.	19,06	19,06	19,53	19,60	20,27	19,47	18,40	20,00	17,13

Źródło: opracowanie własne na podstawie danych z Systemu Informacji Oświatowej według stanu na dzień 30 września oraz Wydziału Spraw Obywatelskich i Urzędu Stanu Cywilnego.

Wykres 3. Liczba uczniów w Szkole Podstawowej nr 1 w Miastku



Źródło: opracowanie własne na podstawie danych z Systemu Informacji Oświatowej według stanu na dzień 30 września oraz Wydziału Spraw Obywatelskich i Urzędu Stanu Cywilnego.

Tabela 5. Demografia Oddziałów Przedszkolnych w Szkole Podstawowej nr 2 w Miastku

Demografia Oddziałów Przedszkolnych w Szkole Podstawowej nr 2 w Miastku								
Rok szkolny	2023/2024	2024/2025	2025/2026	2026/2027	2027/2028	2028/2029	2029/2030	2030/2031
"0"	38	50	28	26	28	23	20	10
Σ	38	50	28	26	28	23	20	10
I. oddz.	2	2	2	2	2	1	1	1
śr. I. ucz. / oddz.	19,00	25,00	14,00	13,00	14,00	23,00	20,00	10,00

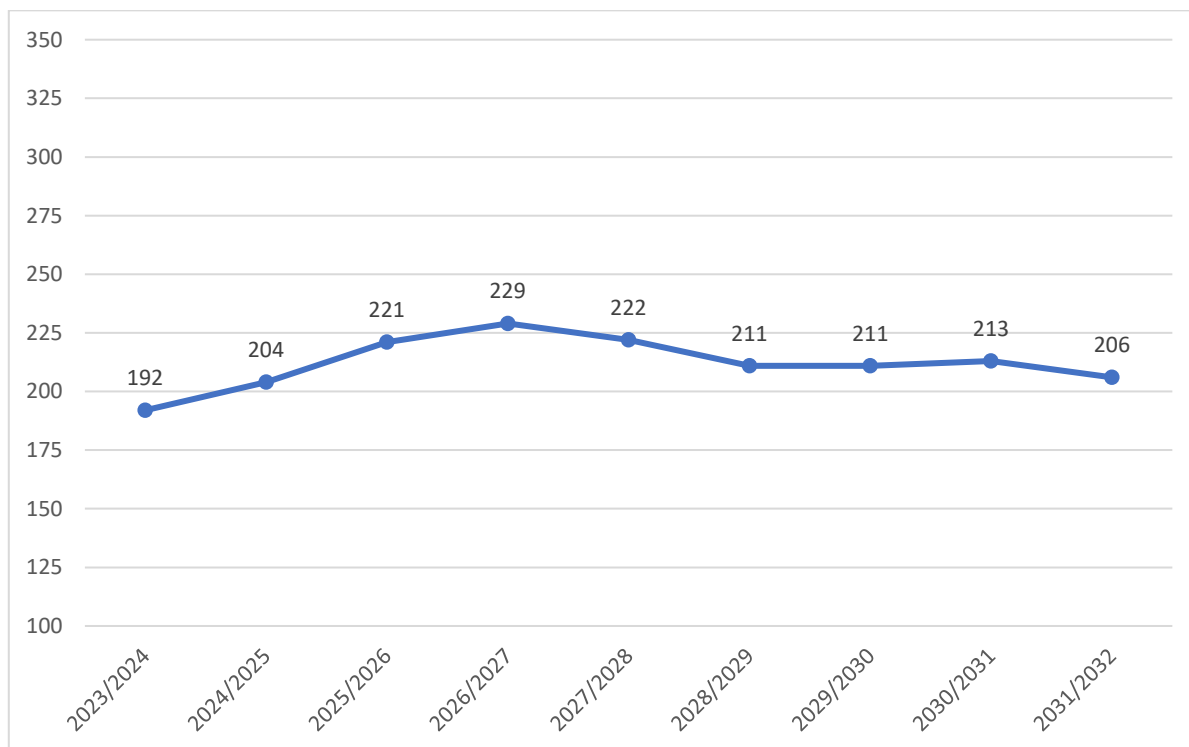
Źródło: opracowanie własne na podstawie danych z Systemu Informacji Oświatowej według stanu na dzień 30 września oraz Wydziału Spraw Obywatelskich i Urzędu Stanu Cywilnego.

Tabela 6. Demografia Szkoły Podstawowej nr 2 w Miastku

Demografia Szkoły Podstawowej nr 2 w Miastku									
Rok szkolny	2023/2024	2024/2025	2025/2026	2026/2027	2027/2028	2028/2029	2029/2030	2030/2031	2031/2032
I	15	33	38	28	26	28	23	20	10
II	20	17	33	38	28	26	28	23	20
III	22	18	17	33	38	28	26	28	23
IV	38	23	18	17	33	38	28	26	28
V	30	39	23	18	17	33	38	28	26
VI	19	33	39	23	18	17	33	38	28
VII	19	20	33	39	23	18	17	33	38
VIII	29	21	20	33	39	23	18	17	33
Σ	192	204	221	229	222	211	211	213	206
I. oddz.	10	11	12	13	13	13	13	13	13
śr. I. ucz. / oddz.	19,20	18,55	18,42	17,62	17,08	16,23	16,23	16,38	15,85

Źródło: opracowanie własne na podstawie danych z Systemu Informacji Oświatowej według stanu na dzień 30 września oraz Wydziału Spraw Obywatelskich i Urzędu Stanu Cywilnego.

Wykres 4. Liczba uczniów w Szkole Podstawowej nr 2 w Miastku



Źródło: opracowanie własne na podstawie danych z Systemu Informacji Oświatowej według stanu na dzień 30 września oraz Wydziału Spraw Obywatelskich i Urzędu Stanu Cywilnego.

Tabela 7. Demografia Oddziałów Przedszkolnych w Szkole Podstawowej nr 3 w Miastku

Demografia Oddziałów Przedszkolnych w Szkole Podstawowej nr 3 w Miastku								
Rok szkolny	2023/2024	2024/2025	2025/2026	2026/2027	2027/2028	2028/2029	2029/2030	2030/2031
"0"	73	50	49	44	35	26	38	13
Σ	73	50	49	44	35	26	38	13
I. oddz.	3	2	2	2	2	2	2	1
śr. I. ucz. / oddz.	24,33	25,00	24,50	22,00	17,50	13,00	19,00	13,00

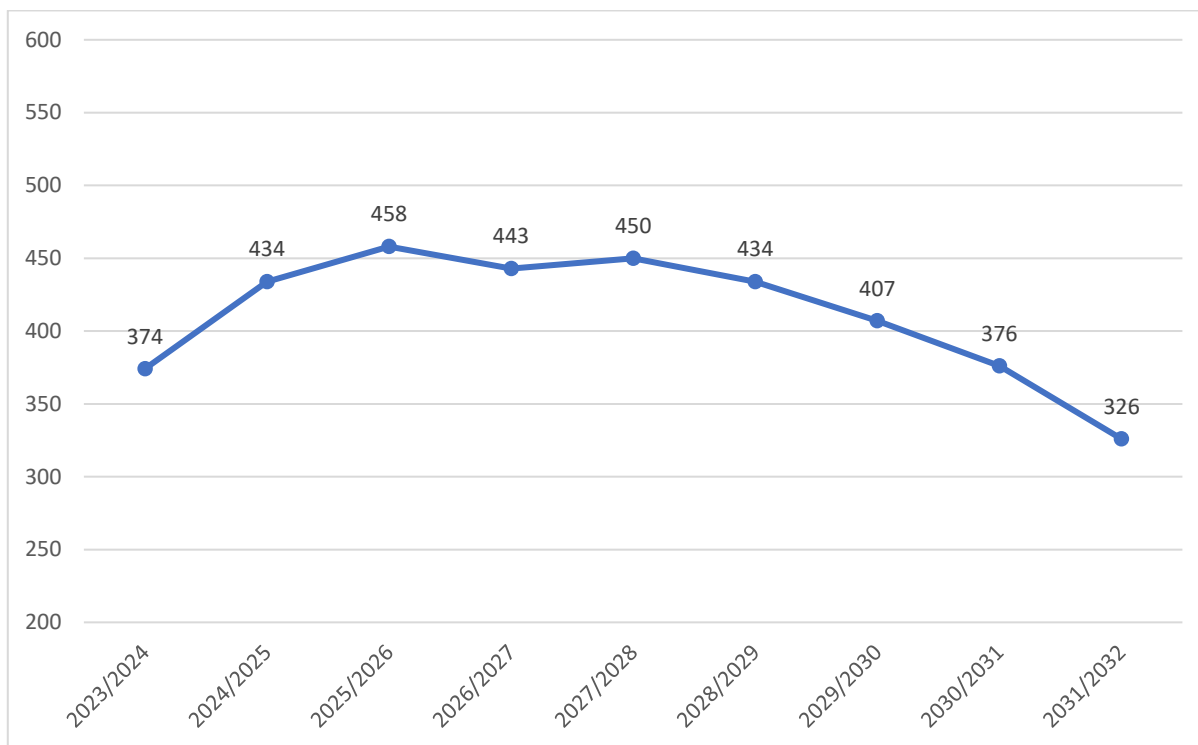
Źródło: opracowanie własne na podstawie danych z Systemu Informacji Oświatowej według stanu na dzień 30 września oraz Wydziału Spraw Obywatelskich i Urzędu Stanu Cywilnego.

Tabela 8. Demografia Szkoły Podstawowej nr 3 w Miastku

Demografia Szkoły Podstawowej nr 3 w Miastku									
Rok szkolny	2023/2024	2024/2025	2025/2026	2026/2027	2027/2028	2028/2029	2029/2030	2030/2031	2031/2032
I	67	70	51	49	44	35	26	38	13
II	67	63	70	51	49	44	35	26	38
III	54	69	63	70	51	49	44	35	26
IV	50	53	69	63	70	51	49	44	35
V	34	51	53	69	63	70	51	49	44
VI	63	37	51	53	69	63	70	51	49
VII	27	64	37	51	53	69	63	70	51
VIII	12	27	64	37	51	53	69	63	70
Σ	374	434	458	443	450	434	407	376	326
I. oddz.	18	19	21	20	20	20	20	19	17
śr. I. ucz. / oddz.	20,78	22,84	21,81	22,15	22,50	21,70	20,35	19,79	19,18

Źródło: opracowanie własne na podstawie danych z Systemu Informacji Oświatowej według stanu na dzień 30 września oraz Wydziału Spraw Obywatelskich i Urzędu Stanu Cywilnego.

Wykres 5. Liczba uczniów w Szkole Podstawowej nr 3 w Miastku



Źródło: opracowanie własne na podstawie danych z Systemu Informacji Oświatowej według stanu na dzień 30 września oraz Wydziału Spraw Obywatelskich i Urzędu Stanu Cywilnego.

Tabela 9. Demografia Oddziałów Przedszkolnych w Szkole Podstawowej w Dretyniu

Demografia Oddziału Przedszkolnego w Szkole Podstawowej w Dretyniu								
Rok szkolny	2023/2024	2024/2025	2025/2026	2026/2027	2027/2028	2028/2029	2029/2030	2030/2031
< "0"	33	32	34	27	29	18	18	18
"0"	19	16	16	13	10	11	6	12
Σ	52	48	50	40	39	29	24	30
I. oddz.	3	2	2	2	2	2	1	2
śr. I. ucz. / oddz.	17,33	24,00	25,00	20,00	19,50	14,50	24,00	15,00

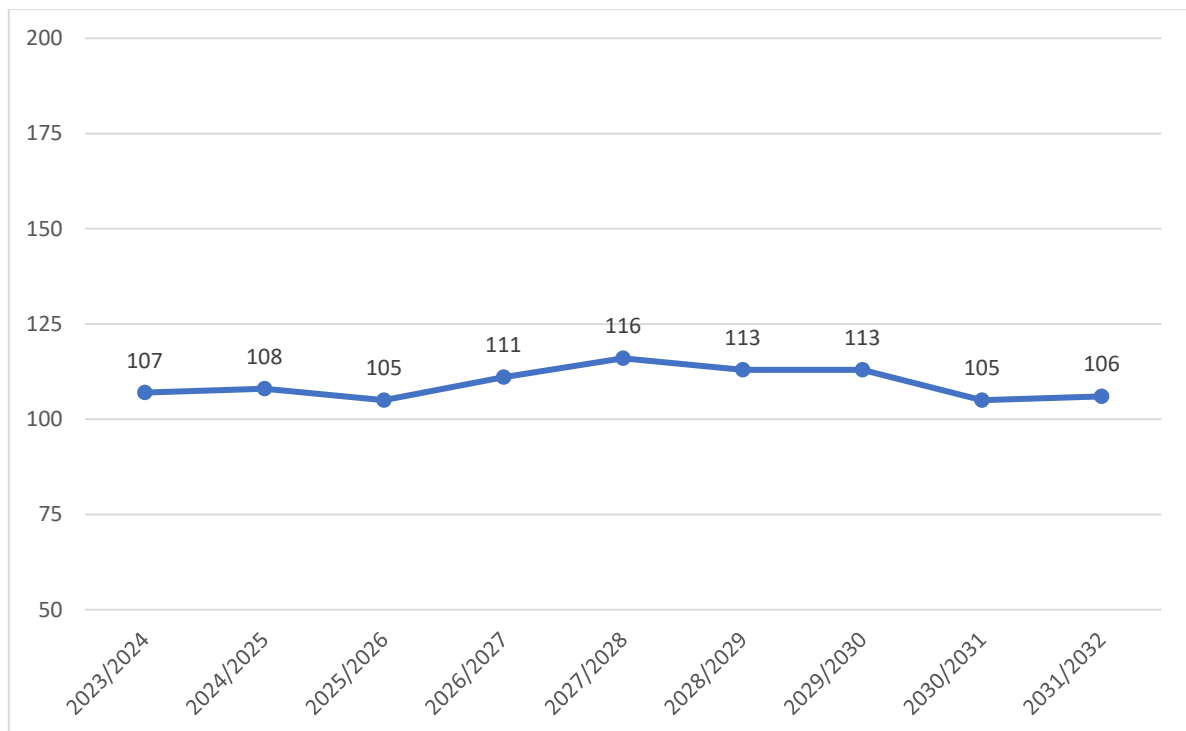
Źródło: opracowanie własne na podstawie danych z Systemu Informacji Oświatowej według stanu na dzień 30 września oraz Wydziału Spraw Obywatelskich i Urzędu Stanu Cywilnego.

Tabela 10. Demografia Szkoły Podstawowej w Dretyniu

Demografia Szkoły Podstawowej w Dretyniu									
Rok szkolny	2023/2024	2024/2025	2025/2026	2026/2027	2027/2028	2028/2029	2029/2030	2030/2031	2031/2032
I	13	22	16	16	13	10	11	6	12
II	15	11	22	16	16	13	10	11	6
III	11	14	11	22	16	16	13	10	11
IV	17	11	14	11	22	16	16	13	10
V	11	13	11	14	11	22	16	16	13
VI	11	8	13	11	14	11	22	16	16
VII	19	10	8	13	11	14	11	22	16
VIII	10	19	10	8	13	11	14	11	22
Σ	107	108	105	111	116	113	113	105	106
I. oddz.	8	8	8	8	8	8	8	8	8
śr. I. ucz. / oddz.	13,38	13,50	13,13	13,88	14,50	14,13	14,13	13,13	13,25

Źródło: opracowanie własne na podstawie danych z Systemu Informacji Oświatowej według stanu na dzień 30 września oraz Wydziału Spraw Obywatelskich i Urzędu Stanu Cywilnego.

Wykres 6. Liczba uczniów w Szkole Podstawowej w Dretyniu



Źródło: opracowanie własne na podstawie danych z Systemu Informacji Oświatowej według stanu na dzień 30 września oraz Wydziału Spraw Obywatelskich i Urzędu Stanu Cywilnego.

Tabela 11. Demografia Oddziałów Przedszkolnych w Szkole Podstawowej w Świerznie

Demografia Oddziału Przedszkolnego w Szkole Podstawowej w Świerznie								
Rok szkolny	2023/2024	2024/2025	2025/2026	2026/2027	2027/2028	2028/2029	2029/2030	2030/2031
< "0"	29	22	36	26	21	13	13	13
"0"	9	14	13	17	11	8	7	6
Σ	38	36	49	43	32	21	20	19
I. oddz.	2	2	2	2	2	1	1	1
śr. I. ucz. / oddz.	19,00	18,00	24,50	21,50	16,00	21,00	20,00	19,00

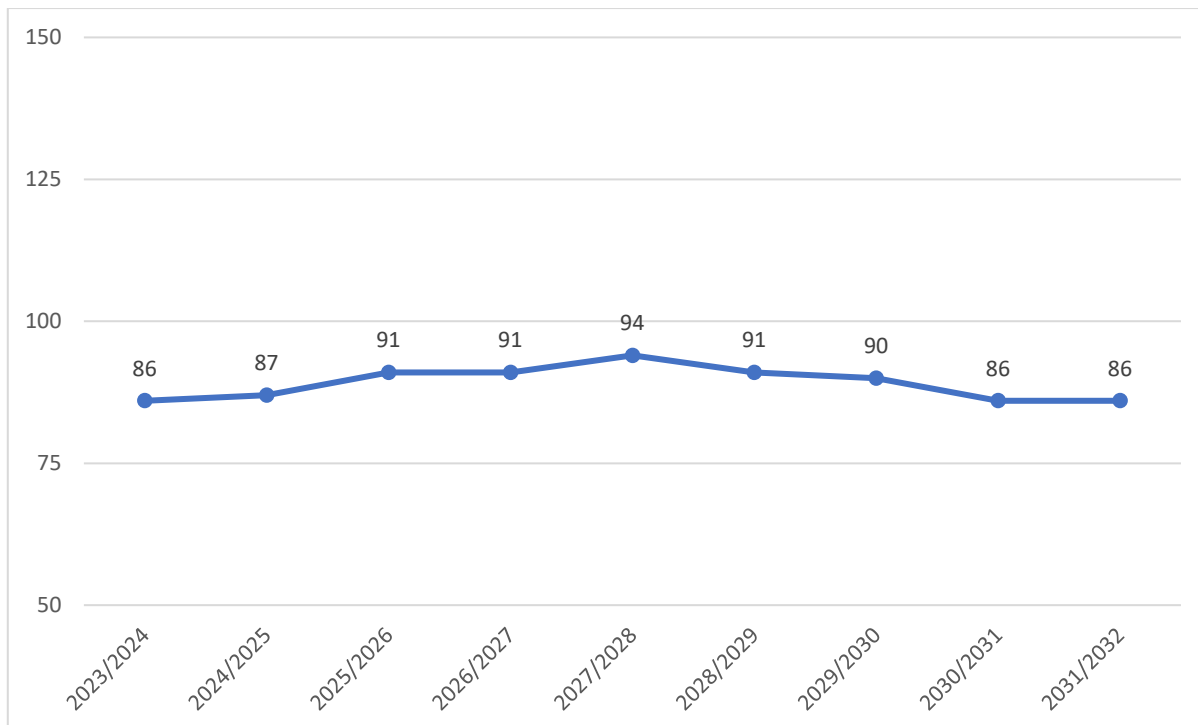
Źródło: opracowanie własne na podstawie danych z Systemu Informacji Oświatowej według stanu na dzień 30 września oraz Wydziału Spraw Obywatelskich i Urzędu Stanu Cywilnego.

Tabela 12. Demografia Szkoły Podstawowej w Świerznie

Demografia Szkoły Podstawowej w Świerznie									
Rok szkolny	2023/2024	2024/2025	2025/2026	2026/2027	2027/2028	2028/2029	2029/2030	2030/2031	2031/2032
I	6	10	14	13	17	11	8	7	6
II	11	6	10	14	13	17	11	8	7
III	8	11	6	10	14	13	17	11	8
IV	14	9	11	6	10	14	13	17	11
V	14	14	9	11	6	10	14	13	17
VI	14	14	14	9	11	6	10	14	13
VII	11	13	14	14	9	11	6	10	14
VIII	8	10	13	14	14	9	11	6	10
Σ	86	87	91	91	94	91	90	86	86
I. oddz.	8	8	8	8	8	8	8	8	8
śr. I. ucz. / oddz.	10,75	10,88	11,38	11,38	11,75	11,38	11,25	10,75	10,75

Źródło: opracowanie własne na podstawie danych z Systemu Informacji Oświatowej według stanu na dzień 30 września oraz Wydziału Spraw Obywatelskich i Urzędu Stanu Cywilnego.

Wykres 7. Liczba uczniów w Szkole Podstawowej w Świerznie



Źródło: opracowanie własne na podstawie danych z Systemu Informacji Oświatowej według stanu na dzień 30 września oraz Wydziału Spraw Obywatelskich i Urzędu Stanu Cywilnego.

Tabela 13. Demografia Oddziałów Przedszkolnych w Szkole Podstawowej w Słosinku

Demografia Oddziału Przedszkolnego w Szkole Podstawowej w Słosinku								
Rok szkolny	2023/2024	2024/2025	2025/2026	2026/2027	2027/2028	2028/2029	2029/2030	2030/2031
< "0"	10	11	16	7	7	7	7	7
"0"	2	3	7	12	4	3	4	3
Σ	12	14	23	19	11	10	11	10
I. oddz.	1	1	1	1	1	1	1	1
śr. l. ucz. / oddz.	12,00	14,00	23,00	19,00	11,00	10,00	11,00	10,00

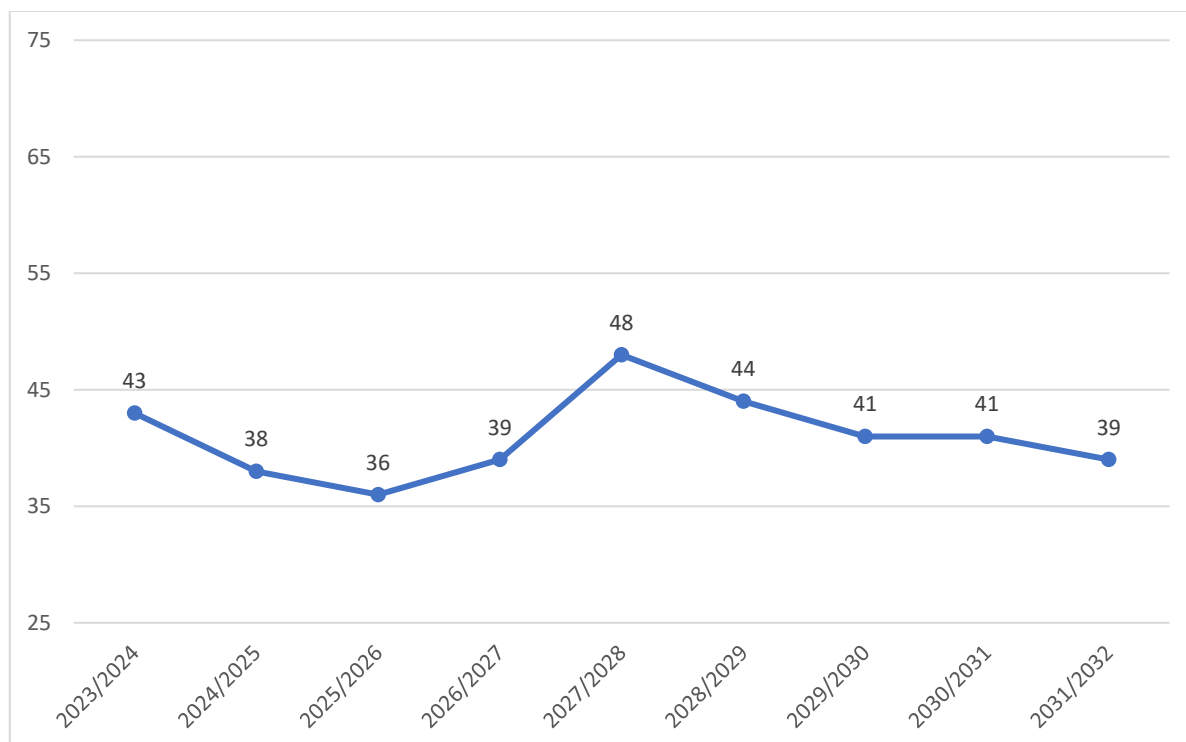
Źródło: opracowanie własne na podstawie danych z Systemu Informacji Oświatowej według stanu na dzień 30 września oraz Wydziału Spraw Obywatelskich i Urzędu Stanu Cywilnego.

Tabela 14. Demografia Szkoły Podstawowej w Słosinku

Demografia Szkoły Podstawowej w Słosinku									
Rok szkolny	2023/2024	2024/2025	2025/2026	2026/2027	2027/2028	2028/2029	2029/2030	2030/2031	2031/2032
I	5	3	3	7	12	4	3	4	3
II	5	5	3	3	7	12	4	3	4
III	6	4	5	3	3	7	12	4	3
IV	6	6	4	5	3	3	7	12	4
V	3	8	6	4	5	3	3	7	12
VI	4	3	8	6	4	5	3	3	7
VII	5	4	3	8	6	4	5	3	3
VIII	9	5	4	3	8	6	4	5	3
Σ	43	38	36	39	48	44	41	41	39
I. oddz.	8	8	8	8	8	8	8	8	8
śr. I. ucz. / oddz.	5,38	4,75	4,50	4,88	6,00	5,50	5,13	5,13	4,88

Źródło: opracowanie własne na podstawie danych z Systemu Informacji Oświatowej według stanu na dzień 30 września oraz Wydziału Spraw Obywatelskich i Urzędu Stanu Cywilnego.

Wykres 8. Liczba uczniów w Szkole Podstawowej w Słosinku



Źródło: opracowanie własne na podstawie danych z Systemu Informacji Oświatowej według stanu na dzień 30 września oraz Wydziału Spraw Obywatelskich i Urzędu Stanu Cywilnego.

Tabela 15. Demografia Oddziałów Przedszkolnych w Szkole Podstawowej w Piaszczyńcu

Demografia Oddziału Przedszkolnego w Szkole Podstawowej w Piaszczyńcu								
Rok szkolny	2023/2024	2024/2025	2025/2026	2026/2027	2027/2028	2028/2029	2029/2030	2030/2031
< "0"	19	17	16	20	15	8	8	8
"0"	9	8	9	4	9	7	4	4
Σ	28	25	25	24	24	15	12	12
I. oddz.	2	1	1	1	1	1	1	1
śr. I. ucz. / oddz.	14,00	25,00	25,00	24,00	24,00	15,00	12,00	12,00

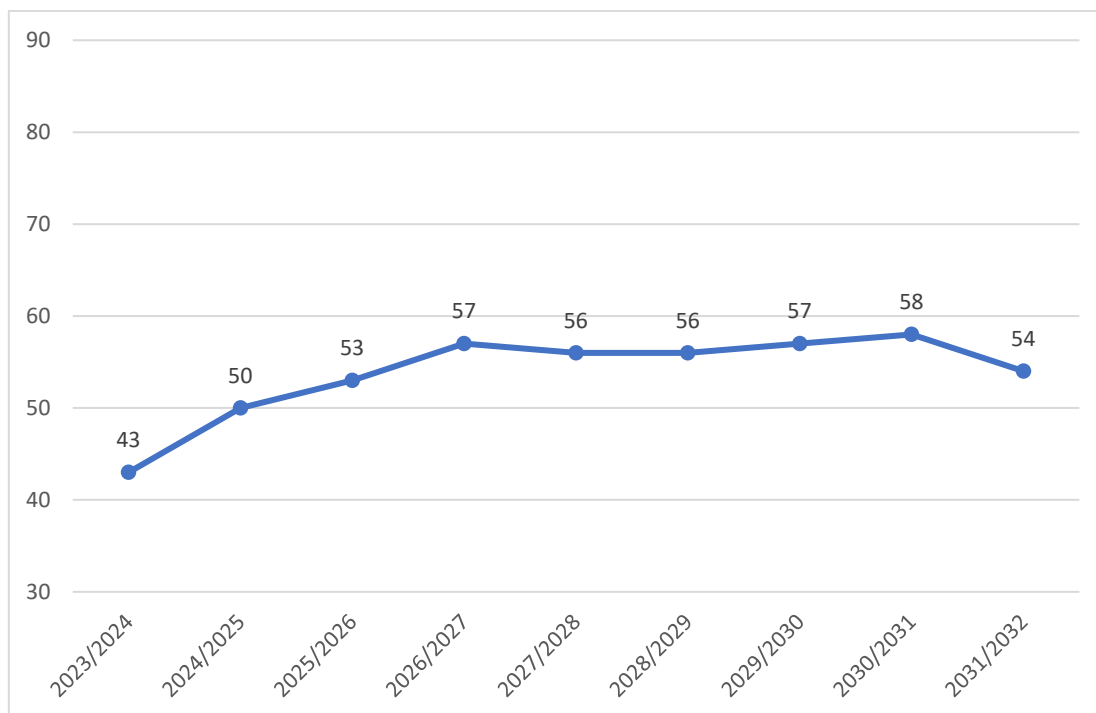
Źródło: opracowanie własne na podstawie danych z Systemu Informacji Oświatowej według stanu na dzień 30 września oraz Wydziału Spraw Obywatelskich i Urzędu Stanu Cywilnego.

Tabela 16. Demografia Szkoły Podstawowej w Piaszczyńcu

Demografia Szkoły Podstawowej w Piaszczyńcu									
Rok szkolny	2023/2024	2024/2025	2025/2026	2026/2027	2027/2028	2028/2029	2029/2030	2030/2031	2031/2032
I	9	9	8	9	4	9	7	4	4
II	3	8	9	8	9	4	9	7	4
III	5	3	8	9	8	9	4	9	7
IV	5	6	3	8	9	8	9	4	9
V	6	9	6	3	8	9	8	9	4
VI	5	5	9	6	3	8	9	8	9
VII	5	5	5	9	6	3	8	9	8
VIII	5	5	5	5	9	6	3	8	9
Σ	43	50	53	57	56	56	57	58	54
I. oddz.	8	8	8	8	8	8	8	8	8
śr. I. ucz. / oddz.	5,38	6,25	6,63	7,13	7,00	7,00	7,13	7,25	6,75

Źródło: opracowanie własne na podstawie danych z Systemu Informacji Oświatowej według stanu na dzień 30 września oraz Wydziału Spraw Obywatelskich i Urzędu Stanu Cywilnego.

Wykres 9. Liczba uczniów w Szkole Podstawowej w Piaszczyńcu



Źródło: opracowanie własne na podstawie danych z Systemu Informacji Oświatowej według stanu na dzień 30 września oraz Wydziału Spraw Obywatelskich i Urzędu Stanu Cywilnego.

Tabela 17. Demografia Oddziałów Przedszkolnych w Szkole Podstawowej w Wałdowie

Demografia Oddziału Przedszkolnego w Szkole Podstawowej w Wałdowie								
Rok szkolny	2023/2024	2024/2025	2025/2026	2026/2027	2027/2028	2028/2029	2029/2030	2030/2031
< "0"	25	25	37	25	17	11	11	11
"0"	10	9	8	12	16	9	8	3
Σ	35	34	45	37	33	20	19	14
I. oddz.	2	1	2	2	2	2	1	1
śr. l. ucz. / oddz.	17,50	34,00	22,50	18,50	16,50	10,00	19,00	14,00

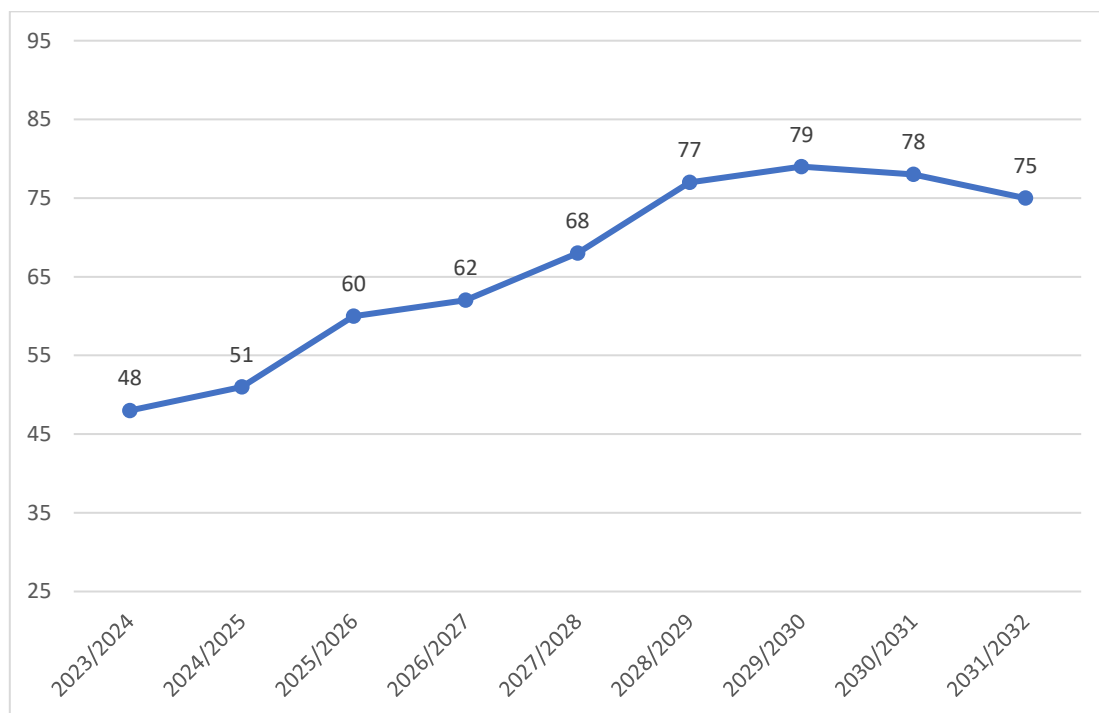
Źródło: opracowanie własne na podstawie danych z Systemu Informacji Oświatowej według stanu na dzień 30 września oraz Wydziału Spraw Obywatelskich i Urzędu Stanu Cywilnego.

Tabela 18. Demografia Szkoły Podstawowej w Wąldowie

Demografia Szkoły Podstawowej w Wąldowie									
Rok szkolny	2023/2024	2024/2025	2025/2026	2026/2027	2027/2028	2028/2029	2029/2030	2030/2031	2031/2032
I	6	10	9	8	12	16	9	8	3
II	11	6	10	9	8	12	16	9	8
III	7	9	6	10	9	8	12	16	9
IV	8	7	9	6	10	9	8	12	16
V	7	7	7	9	6	10	9	8	12
VI	5	6	7	7	9	6	10	9	8
VII	0	6	6	7	7	9	6	10	9
VIII	4	0	6	6	7	7	9	6	10
Σ	48	51	60	62	68	77	79	78	75
I. oddz.	8	7	8	8	8	8	8	8	8
śr. I. ucz. / oddz.	6,00	7,29	7,50	7,75	8,50	9,63	9,88	9,75	9,38

Źródło: opracowanie własne na podstawie danych z Systemu Informacji Oświatowej według stanu na dzień 30 września oraz Wydziału Spraw Obywatelskich i Urzędu Stanu Cywilnego.

Wykres 10. Liczba uczniów w Szkole Podstawowej w Wąldowie



Źródło: opracowanie własne na podstawie danych z Systemu Informacji Oświatowej według stanu na dzień 30 września oraz Wydziału Spraw Obywatelskich i Urzędu Stanu Cywilnego.

Tabela 19. Demografia Oddziałów Przedszkolnych w Niepublicznej Szkole Podstawowej w Kamnicy

Demografia Oddziałów Przedszkolnych w Niepublicznej Szkole Podstawowej w Kamnicy			
Rok szkolny	2023/2024	2024/2025	2025/2026
< "0"	32	20	10
"0"	12	19	10
Σ	44	39	20
I. oddz.	2	2	1
śr. l. ucz. / oddz.	22,00	19,50	20,00

Źródło: opracowanie własne na podstawie danych z Systemu Informacji Oświatowej.

Tabela 20. Demografia Niepublicznej i Publicznej Szkoły Podstawowej w Kamnicy

Demografia Niepublicznej i Publicznej Szkoły Podstawowej w Kamnicy				
Rok szkolny	2023/2024	2024/2025	2025/2026	2026/2027
I	11	9	19	10
II	13	13	9	19
III	9	15	13	9
IV	5	12	15	13
V	10	17	12	15
VI	7	13	17	12
VII	12	2	13	17
VIII	7	8	2	13
Σ	74	89	100	108
I. oddz.	8	8	8	8
śr. l. ucz. / oddz.	9,25	11,13	12,50	13,50

Źródło: opracowanie własne na podstawie danych z Systemu Informacji Oświatowej według stanu na dzień 30 września.

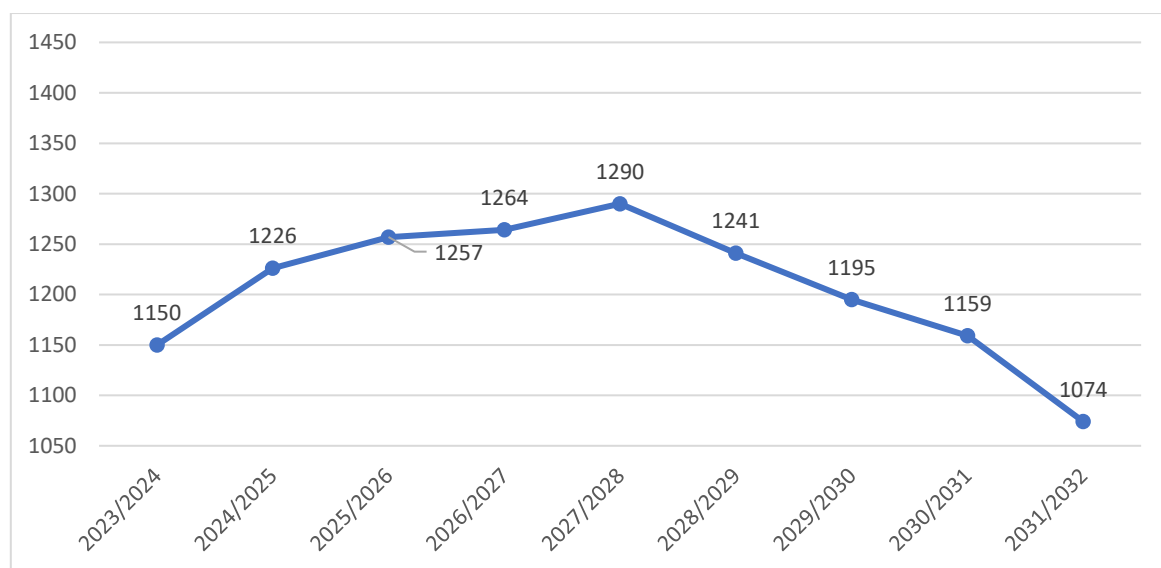
3.3. Demografia szkół podstawowych z oddziałami przedszkolnymi – ogółem

Tabela 21. Demografia szkół podstawowych z oddziałami przedszkolnymi prowadzonych przez Gminę Miastko w latach szkolnych 2023/2024 – 2031/2032

Demografia Szkół Podstawowych z oddziałami przedszkolnymi prowadzonych przez Gminę Miastko									
Rok szkolny	2023/2024	2024/2025	2025/2026	2026/2027	2027/2028	2028/2029	2029/2030	2030/2031	2031/2032
< "0"	91	82	102	80	72	46	46	46	bd
"0"	195	172	161	161	128	100	107	67	bd
I	156	179	171	161	161	128	100	107	67
II	146	152	179	171	161	161	128	100	107
III	144	143	152	179	171	161	161	128	100
IV	173	146	143	152	179	171	161	161	128
V	134	177	146	143	152	179	171	161	161
VI	153	135	177	146	143	152	179	171	161
VII	140	154	135	177	146	143	152	179	171
VIII	104	140	154	135	177	146	143	152	179
Σ	1436	1480	1520	1505	1490	1387	1348	1272	1074
Σ uczniów szkoły podstawowej	1150	1226	1257	1264	1290	1241	1195	1159	1074
I. oddz.	91	90	92	92	92	89	89	86	77
śr. I. ucz. / oddz.	15,78	16,44	16,52	16,36	16,20	15,58	15,15	14,79	13,95

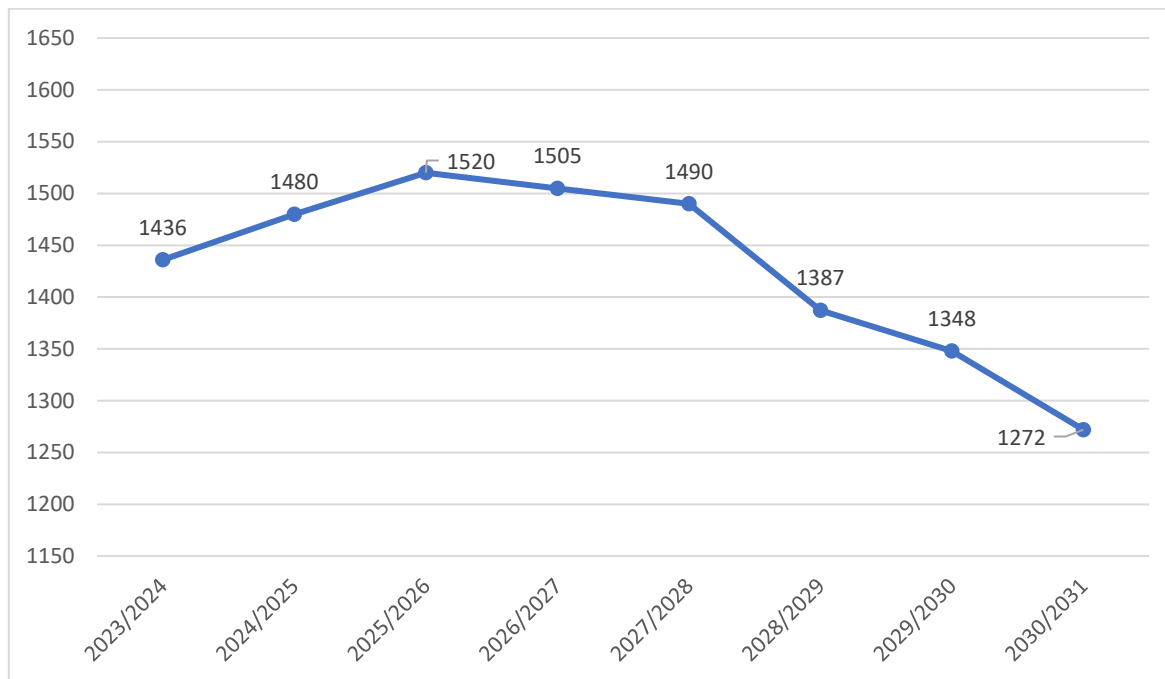
Źródło: opracowanie własne na podstawie danych z Systemu Informacji Oświatowej według stanu na dzień 30 września oraz Wydziału Spraw Obywatelskich i Urzędu Stanu Cywilnego.

Wykres 11. Liczba uczniów w szkołach podstawowych w latach szkolnych 2023/2024 – 2031/2032



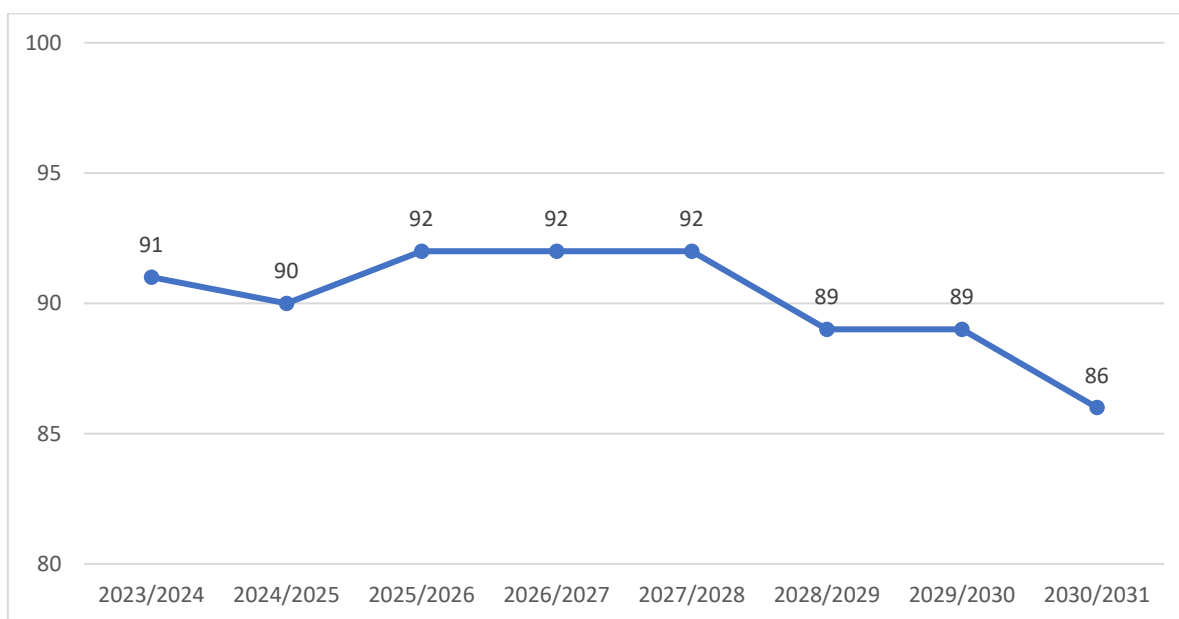
Źródło: opracowanie własne na podstawie danych z Systemu Informacji Oświatowej według stanu na dzień 30 września oraz Wydziału Spraw Obywatelskich i Urzędu Stanu Cywilnego.

Wykres 12. Liczba uczniów w szkołach podstawowych z oddziałami przedszkolnymi w latach szkolnych 2023/2024 – 2030/2031



Źródło: opracowanie własne na podstawie danych z Systemu Informacji Oświatowej według stanu na dzień 30 września oraz Wydziału Spraw Obywatelskich i Urzędu Stanu Cywilnego.

Wykres 13. Liczba oddziałów w szkołach podstawowych z oddziałami przedszkolnymi w latach szkolnych 2023/2024 – 2030/2031



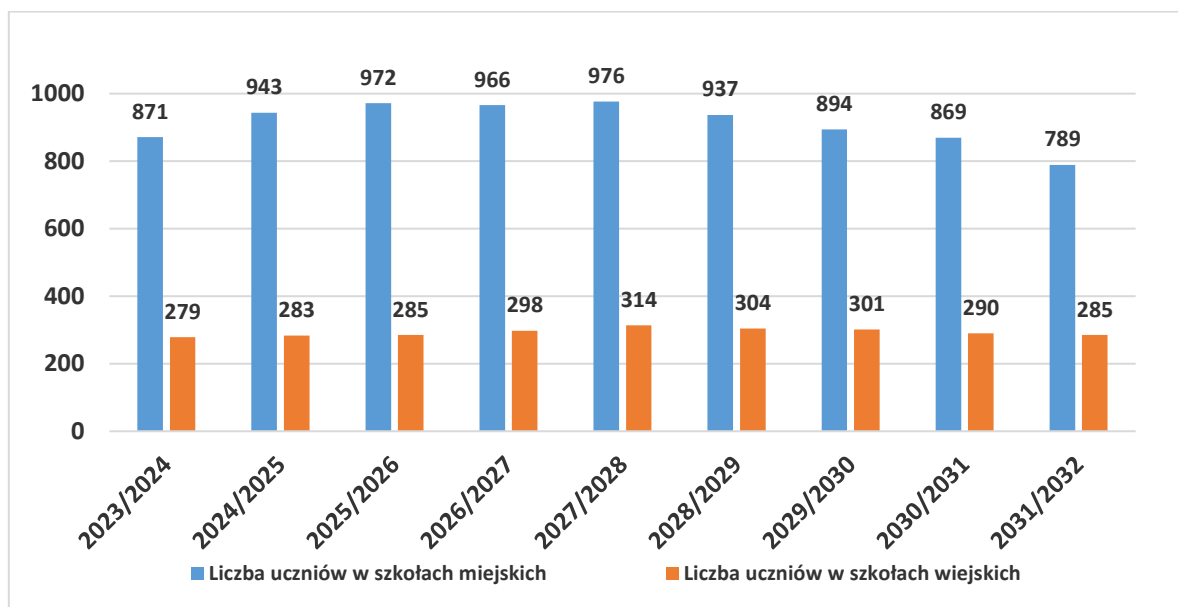
Źródło: opracowanie własne na podstawie danych z Systemu Informacji Oświatowej według stanu na dzień 30 września oraz Wydziału Spraw Obywatelskich i Urzędu Stanu Cywilnego.

Tabela 22. Liczba uczniów w szkołach podstawowych prowadzonych przez Gminę Miastko w latach szkolnych 2023/2024 – 2031/2032

Liczba uczniów w Szkołach Podstawowych prowadzonych przez Gminę Miastko									
Wskaźnik	2023/2024	2024/2025	2025/2026	2026/2027	2027/2028	2028/2029	2029/2030	2030/2031	2031/2032
Liczba uczniów w szkołach miejskich	871	943	972	966	976	937	894	869	789
zmiana % N=871	100	108	112	111	112	108	103	100	91
Σ liczba oddziałów	44	46	48	48	48	48	48	46	45
Racjonalna liczba oddziałów (liczba uczniów : 25 miejsc w oddziale)	37	42	43	43	43	41	39	38	35
śr. l. ucz. / oddz.	19,80	20,50	20,25	20,13	20,33	19,52	18,63	18,89	17,53
Liczba uczniów w szkołach wiejskich	279	283	285	298	314	304	301	290	285
zmiana % N=279	100,00	101,43	102,15	106,81	112,54	108,96	107,89	103,94	102,15
Σ liczba oddziałów	32	32	32	32	32	32	32	32	32
Racjonalna liczba oddziałów (liczba uczniów : 25 miejsc w oddziale)	16	16	16	16	16	16	16	15	14
śr. l. ucz. / oddz.	8,72	8,84	8,91	9,31	9,81	9,50	9,41	9,06	8,91
Σ uczniów w szkołach	1150	1226	1257	1264	1290	1241	1195	1159	1074
zmiana % liczby uczniów N=1150	100,00	106,61	109,30	109,91	112,17	107,91	103,91	100,78	93,39

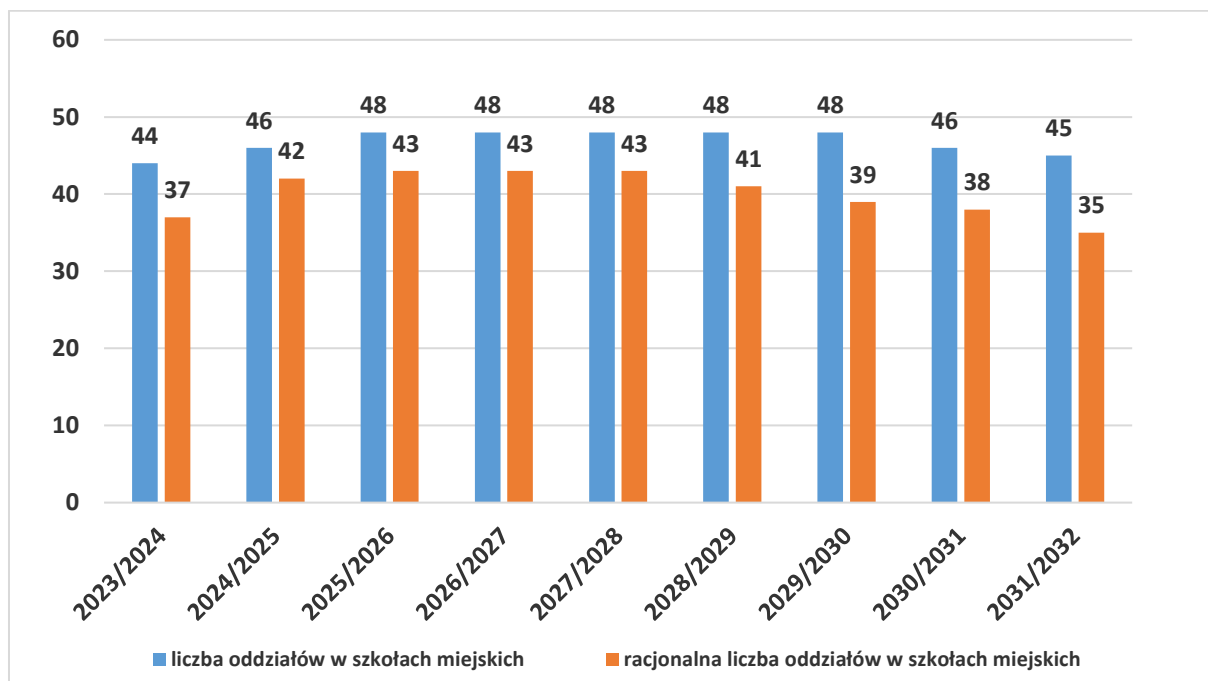
Źródło: opracowanie własne na podstawie danych z Systemu Informacji Oświatowej według stanu na dzień 30 września oraz Wydziału Spraw Obywatelskich i Urzędu Stanu Cywilnego.

Wykres 14. Liczba uczniów w szkołach podstawowych w latach szkolnych 2023/2024 – 2031/2032



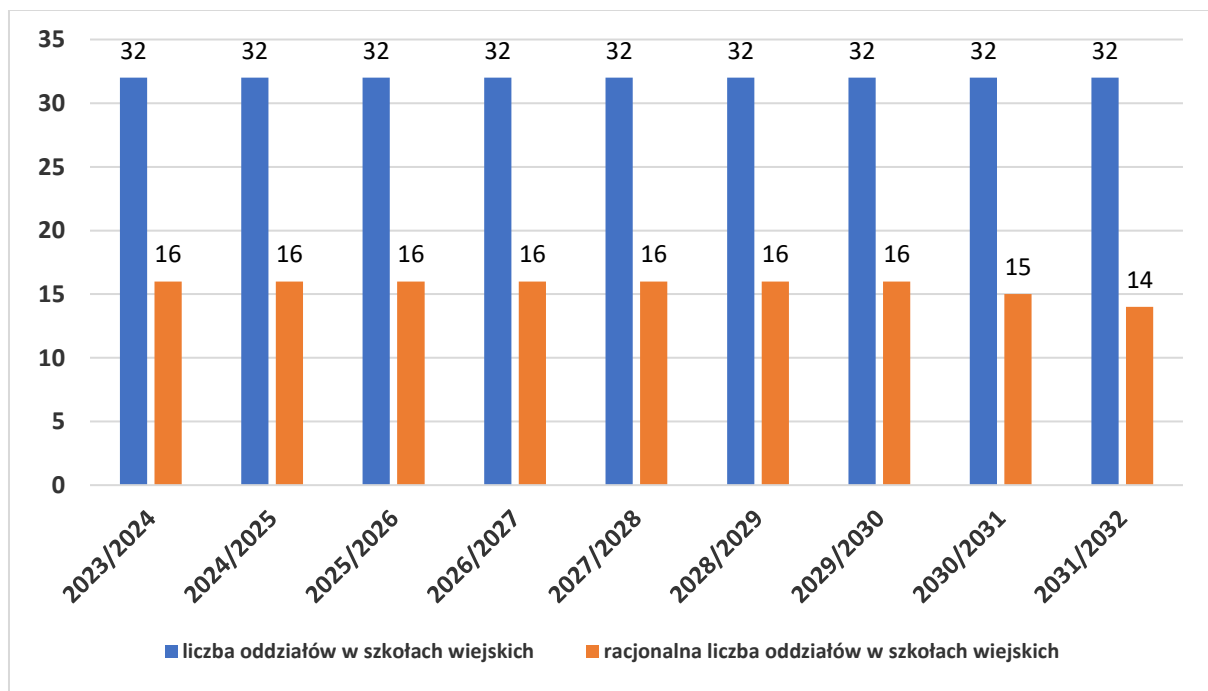
Źródło: opracowanie własne na podstawie danych z Systemu Informacji Oświatowej według stanu na dzień 30 września oraz Wydziału Spraw Obywatelskich i Urzędu Stanu Cywilnego.

Wykres 15. Liczba oddziałów w miejskich szkołach podstawowych w latach szkolnych 2023/2024 – 2031/2032



Źródło: opracowanie własne na podstawie danych z Systemu Informacji Oświatowej według stanu na dzień 30 września oraz Wydziału Spraw Obywatelskich i Urzędu Stanu Cywilnego.

Wykres 16. Liczba oddziałów w wiejskich szkołach podstawowych w latach szkolnych 2023/2024 – 2031/2032



Źródło: opracowanie własne na podstawie danych z Systemu Informacji Oświatowej według stanu na dzień 30 września oraz Wydziału Spraw Obywatelskich i Urzędu Stanu Cywilnego.

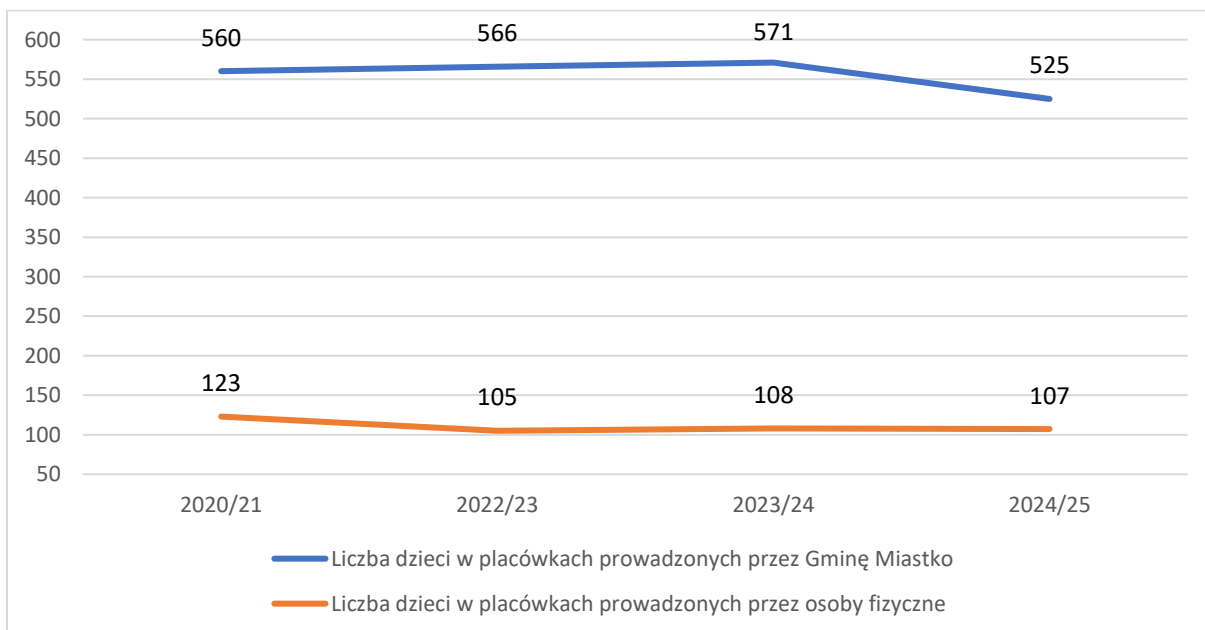
3.4. Liczba dzieci w przedszkolach i oddziałach przedszkolnych w szkołach podstawowych na terenie gminy Miastko

Tabela 23. Liczba dzieci w przedszkolach i oddziałach przedszkolnych

Liczba dzieci w wieku przedszkolnym na terenie gminy Miastko				
Nazwa placówki / rok szkolny	2020/21	2022/23	2023/24	2024/25
Szkoła Podstawowa nr 1 w Miastku	25	43	45	31
Szkoła Podstawowa nr 2 w Miastku	20	25	38	50
Szkoła Podstawowa nr 3 w Miastku	94	82	73	50
Przedszkole Miejskie nr 1 w Miastku	149	146	147	133
Przedszkole Miejskie nr 3 w Miastku	140	140	138	138
Szkoła Podstawowa w Dretyniu	60	53	52	48
Szkoła Podstawowa w Świerznie	30	33	38	36
Szkoła Podstawowa w Słosinku	12	13	12	14
Szkoła Podstawowa w Piaszczyne	30	31	28	25
Liczba dzieci w placówkach prowadzonych przez Gminę Miastko	560	566	571	525
Nazwa placówki / rok szkolny	2020/21	2022/23	2023/24	2024/25
Niepubliczna Szkoła Podstawowa w Kamnicy	46	41	44	39
Szkoła Podstawowa w Wałdowie	32	33	35	35
Niepubliczne Przedszkole "Montessori" w Miastku	45	31	29	33
Liczba dzieci w placówkach prowadzonych przez osoby fizyczne	123	105	108	107
Σ	683	671	679	632

Źródło: opracowanie własne na podstawie danych z Systemu Informacji Oświatowej, według stanu na dzień 30 września.

Wykres 17. Liczba dzieci w przedszkolach i oddziałach przedszkolnych



Źródło: opracowanie własne na podstawie danych z Systemu Informacji Oświatowej

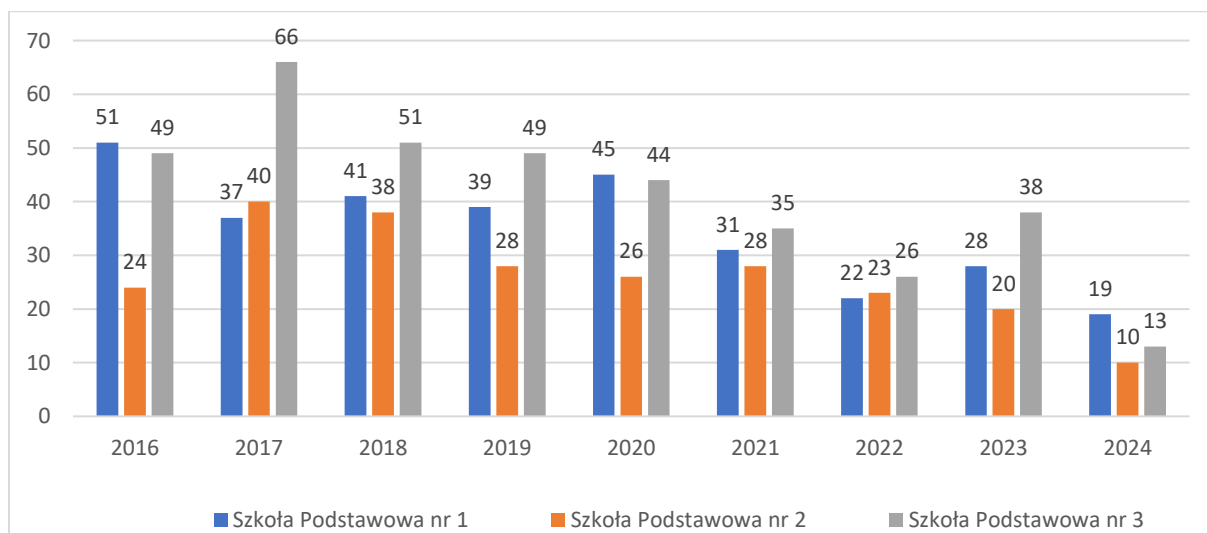
3.5. Liczba urodzeń według obwodów szkolnych

Tabela 24. Liczba urodzeń według obwodów szkolnych

Liczba urodzeń dzieci wg obwodów szkolnych									
Placówka	2016	2017	2018	2019	2020	2021	2022	2023	2024
Szkoła Podstawowa nr 1	51	37	41	39	45	31	22	28	19
Szkoła Podstawowa nr 2	24	40	38	28	26	28	23	20	10
Szkoła Podstawowa nr 3	49	66	51	49	44	35	26	38	13
Σ szkoły miejskie	124	143	130	116	115	94	71	86	42
Szkoła Podstawowa Dretyń	14	17	19	16	13	10	11	6	12
Szkoła Podstawowa Świerzno	8	12	17	13	17	11	8	7	6
Szkoła Podstawowa Słosinko	9	6	5	7	12	4	3	4	3
Szkoła Podstawowa Piaszczyzna	10	10	13	9	4	9	7	4	4
Σ szkoły wiejskie	41	45	54	45	46	34	29	21	25
Σ szkoły miejskie i wiejskie	165	188	184	161	161	128	100	107	67
Szkoła Podstawowa Wałdowo	10	14	14	8	12	16	9	8	3
zmiana liczby urodzeń w % do roku poprzedniego	100	114	98	88	100	80	78	107	63
zmiana liczby urodzeń w % do roku 2016	100	114	112	98	98	78	61	65	41

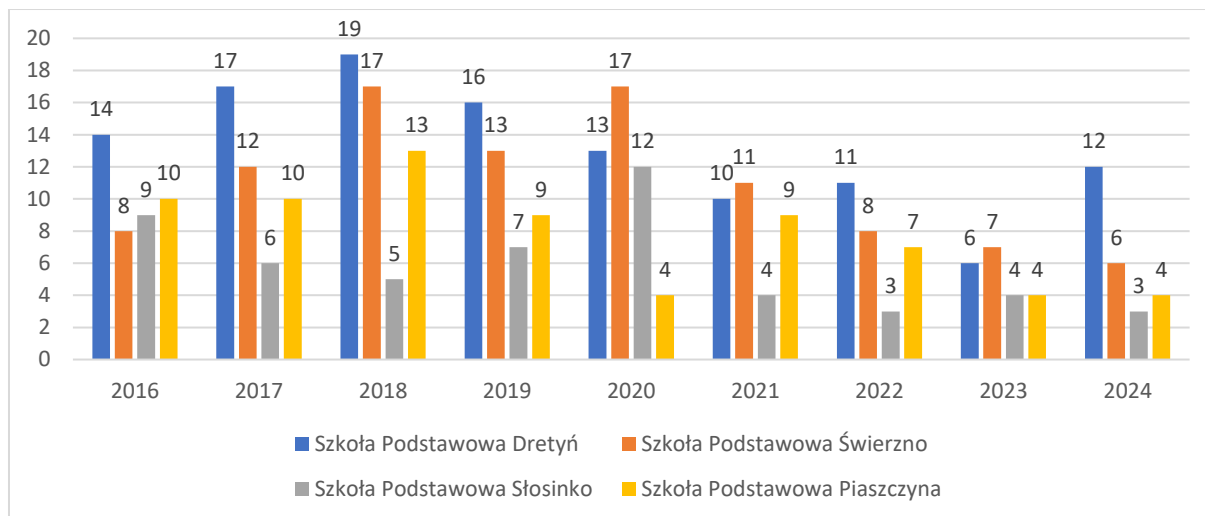
Źródło: opracowanie własne na podstawie danych z Systemu Informacji Oświatowej oraz Urzędu Stanu Cywilnego.

Wykres 18. Liczba urodzeń dzieci wg obwodów szkół miejskich



Źródło: opracowanie własne na podstawie danych z Systemu Informacji Oświatowej oraz Urzędu Stanu Cywilnego.

Wykres 19. Liczba urodzeń dzieci wg obwodów szkół wiejskich



Źródło: opracowanie własne na podstawie danych z Systemu Informacji Oświatowej oraz Urzędu Stanu Cywilnego.

Dane demograficzne w gminie Miastko wskazują na ciągły spadek liczby dzieci w wieku szkolnym, co skutkuje zmniejszaniem się liczby uczniów w placówkach, dla których organem prowadzącym jest Gmina Miastko oraz liczby oddziałów. W konsekwencji czego w przyszłości JST będzie zmuszona zracjonalizować do faktycznych możliwości sieć szkół podstawowych. W przedstawionej demografii dla gminy Miastko zauważalny jest spadek urodzeń dzieci. Należy zaznaczyć, że urodzenia wykazywane w ewidencji ludności bazują na zameldowaniu rodziców, do którego przypisywane jest dziecko niezależnie od faktycznego miejsca zamieszkania. W roku 2027 przy założeniu, że wszystkie dzieci z wykazu zostaną zapisane do miejskich szkół przy obecnej sieci szkół wynikać będzie konieczność utworzenia 5 oddziałów klas pierwszych (115 dzieci: 25 = 5 oddziałów). W roku 2028 przy założeniu, że wszystkie dzieci z wykazu zostaną zapisane do miejskich szkół przy obecnej sieci szkół będzie konieczność utworzenia 6 oddziałów klas pierwszych (94 dzieci: 25 = 4 oddziały). Natomiast w roku 2029 liczba dzieci do klasy pierwszej w miejskich szkołach wynosić będzie 71 dzieci, co daje już tylko 3 oddziały.

Natomiast wykaz urodzeń za okres od stycznia do września 2024 (za III kwartały) wykazuje na chwilę obecną utworzenie 2 oddziałów na terenie miejskim i 1 oddziału na terenach wiejskich.

Dane te obrazują sytuację przy założeniu obecnej sieci i obwodów szkół podstawowych. Zaznaczyć należy również, że Szkoła Podstawowa nr 3 im. Jana Pawła II w Miastku w swoim obwodzie ma miejscowości z których część uczniów uczęszcza do szkół w Kamnicy. Zatem należy mieć na uwadze, że faktyczna liczba uczniów w SP3 Miastko może być mniejsza.

4. Wykaz pracowników zatrudnionych w placówkach oświatowych

4.1. Struktura zatrudnienia nauczycieli w placówkach oświatowych

W rozwoju szkolnictwa zasadniczą rolę odgrywają umiejętności zawodowe nauczycieli, ich wiedza o życiu, zrozumienie współczesnych potrzeb, ale i problemów, z którymi borykają się uczniowie. Bardzo istotne na ścieżce rozwoju zawodowego nauczyciela jest samokształcenie. Dobór odpowiedniej kadry pedagogicznej do realizacji procesu dydaktycznego należy do kompetencji dyrektora placówki.

We wszystkich placówkach oświatowych pracują nauczyciele zatrudnieni zgodnie z posiadanymi kwalifikacjami lub za zgodą Pomorskiego Kuratora. Poziom zatrudnienia nauczycieli wynika przede wszystkim z liczby oddziałów i godzin zajęć obowiązkowych oraz dodatkowych w przedszkolach i szkołach, natomiast wielkość zatrudnienia pracowników niepedagogicznych ze specyfiki działalności placówek, w tym z obowiązku prowadzenia bloku żywieniowego, utrzymania bezpiecznych i higienicznych warunków nauczania i opieki.

Poniższe dane wskazują jednoznacznie, że dyrektorzy placówek oświatowych podejmują działania, aby utrzymać miejsca pracy dla zatrudnionych w placówce nauczycieli, zmian organizacyjnych, prawnych i demograficznych, do których dochodzi w każdym roku szkolnym.

Tabela 25. Liczba zatrudnionych nauczycieli

Placówka	Liczba etatów nauczycieli		
	rok szkolny	rok szkolny	rok szkolny
	2021/2022	2022/2023	2023/2024
SP nr 1	50,28	50,62	43,68
SP nr 2	32,95	28,73	28,54
SP nr 3	46,02	51,56	49,46
SP Dretyń	19,6	22,69	20,83
SP Świerzno	15,78	18,92	19,97
SP Słosinko	7,9	9,98	11,56
SP Piaszczyzna	8,19	10,43	13,81
Przedszkole nr 1	11,31	12,85	11,35
Przedszkole nr 3	11,26	12,26	13,26
Razem	203,29	218,04	212,46

Źródło: opracowanie własne na podstawie danych z Referatu Obsługi Szkół. Stan odpowiednio na 30 września 2021, 2022 i 2023 roku.

4.2. Struktura zatrudnienia pracowników niepedagogicznych w placówkach oświatowych

Tabela 26. Liczba zatrudnionych pracowników niepedagogicznych

Stanowisko	2023/2024		SP1	SP 2	SP3	SP Dretyń	SP Świerzno	SP Słossinko	SP Piaszczyzna
	Liczba osób	Liczba etatów							
Inspektor do spraw bezpieczeństwa i higieny pracy (40,00)	x	x	x	x	x	x	x	x	x
Starszy konserwator (40,00)	1	1			1				
Kucharz (40,00)	7	7	1	2	1	1	1	1	
Intendent (40,00)	4	4	1	1	1	1			
Sekretarka (40,00)	1	0,5							1
Pomoc kuchenna (40,00)	13	12	3	3	3	2		1	1
Palacz c.o. (40,00)	3	3				2		1	
Pomoc administracyjna (40,00)	1	0,5					1		
Kierownik gospodarczy (40,00)	4	4	1	1	1	1			
Sekretarz szkoły (40,00)	6	6	1	2	1		1	1	
Starszy woźny (40,00)	3	3	1	1	1				
Pomoc nauczyciela (40,00)	12	12	2	1	3	2	2		2
Woźny (40,00)									
Opiekun dzieci i młodzieży (40,00)	8	8		2	3	2	1		
Sprzątaczką (40,00)	26	26	6	5	6	3	4	1	1
Konserwator (40,00)	8	8	2	2	1		2		1
Ogółem	97	95	18	20	22	14	12	5	6

Źródło: opracowanie własne na podstawie danych z Referatu Obsługi Szkół.

4.3. Wskaźnik zatrudnienia nauczycieli

Tabela 27. Wskaźnik zatrudnienia w roku szkolnym 2023/2024

Wskaźnik zatrudnienia w roku szkolnym 2023/2024							
	liczba uczniów	liczba oddziałów	etaty n-li	etaty admin. i obsługi	liczba etatów n-li/oddział	liczba uczniów/e taty n-li	liczba uczniów/e taty admin. i obsługi
SP nr 1	350	18	43,68	18,00	2,43	8,01	19,44
SP nr 2	230	12	28,54	20,00	2,38	8,06	11,50
SP nr 3	447	21	49,46	22,00	2,36	9,04	20,32
SP Dretyń	159	11	20,83	14,00	1,89	7,63	11,36
SP Świerzno	124	10	19,97	11,50	2,00	6,21	10,78
SP Słosinko	55	9	11,56	4,50	1,28	4,76	12,22
SP Piaszczyzna	71	10	13,81	5,00	1,38	5,14	14,20
Przedszkole nr 1	147	6	11,35	15,50	1,89	12,95	9,48
Przedszkole nr 3	138	6	13,26	15,00	2,21	10,41	9,20
Σ	1721	103	212,46	125,50	17,82	72,21	118,51

Źródło: opracowanie własne na podstawie danych z Systemu Informacji Oświatowej oraz z systemu iArkusz.

4.4. Średnie wynagrodzenie nauczycieli

Tabela 28. Średnie wynagrodzenia nauczycieli

Średnie wynagrodzenie n-li zgodnie z zapisami KN i ustawą budżetową					
Rok	2019	2020	2021	2022	2023
Kwota bazowa	3 045,21 zł	3 337,55 zł	3 537,80 zł	3 537,80 zł	3 981,55 zł
		3 537,80 zł			
Dynamika wzrostu % do roku 2019	100,00	116,18	116,18	116,18	130,75
N-I stażysta	3 045,21 zł	3 337,55 zł	3 537,80 zł	3 537,80 zł	x
	3 337,55 zł	3 537,80 zł	x	3 693,46 zł	x
	x	x	x	4 432,15 zł	x
N-I kontraktowy	3 380,18 zł	3 704,68 zł	3 926,96 zł	3 926,96 zł	4 777,86 zł
	3 704,68 zł	3 926,96 zł	x	4 099,74 zł	x
	x	x	x	4 432,15 zł	x
N-I mianowany	4 385,10 zł	4 806,07 zł	5 094,43 zł	5 094,43 zł	5 733,43 zł
	4 806,07 zł	5 094,43 zł	x	5 318,58 zł	x
	x	x	x	5 318,58 zł	x
N-I dyplomowany	5 603,19 zł	6 141,09 zł	6 509,55 zł	6 509,55 zł	7 326,05 zł
	6 141,09 zł	6 509,55 zł	x	6 795,97 zł	x
	x	x	x	6 795,97 zł	x

Źródło: opracowanie na podstawie danych ze sprawozdań z średnich wynagrodzeń nauczycieli w szkołach prowadzonych przez Gminę Miastko.

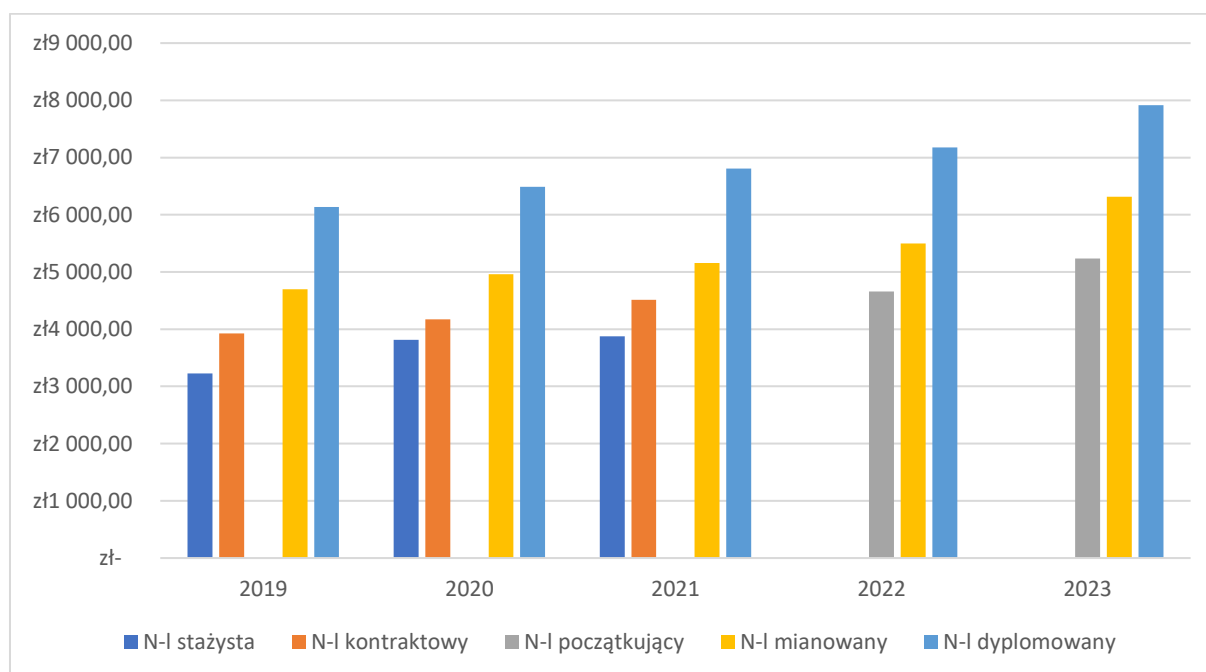
Tabela 29. Realizacja średnich wynagrodzeń nauczycieli w latach 2019-2023

Realizacja średnich wynagrodzeń n-li w latach 2019-2023					
stopień awansu	2019	2020	2021	2022	2023
N-I stażysta	3 227,09 zł	3 815,84 zł	3 874,39 zł		
N-I kontraktowy	3 928,49 zł	4 173,24 zł	4 515,58 zł	4 657,82 zł	5 233,80 zł
N-I mianowany	4 700,69 zł	4 963,07 zł	5 157,34 zł	5 497,30 zł	6 313,29 zł
N-I dyplomowany	6 134,78 zł	6 487,10 zł	6 808,83 zł	7 177,36 zł	7 912,72 zł

Źródło: opracowanie na podstawie danych ze sprawozdań z średnich wynagrodzeń nauczycieli w szkołach prowadzonych przez Gminę Miastko.

Należy zaznaczyć, że zgodnie z nowelizacją Karty Nauczyciela od września 2022 roku zlikwidowano stopień nauczyciela stażysty i nauczyciela kontraktowego, tworząc stopień nauczyciela początkującego.

Wykres 20. Średnie wynagrodzenia nauczycieli w latach 2019-2023 (brutto)



Źródło: opracowanie na podstawie danych ze sprawozdań z średnich wynagrodzeń nauczycieli w szkołach prowadzonych przez Gminę Miastko.

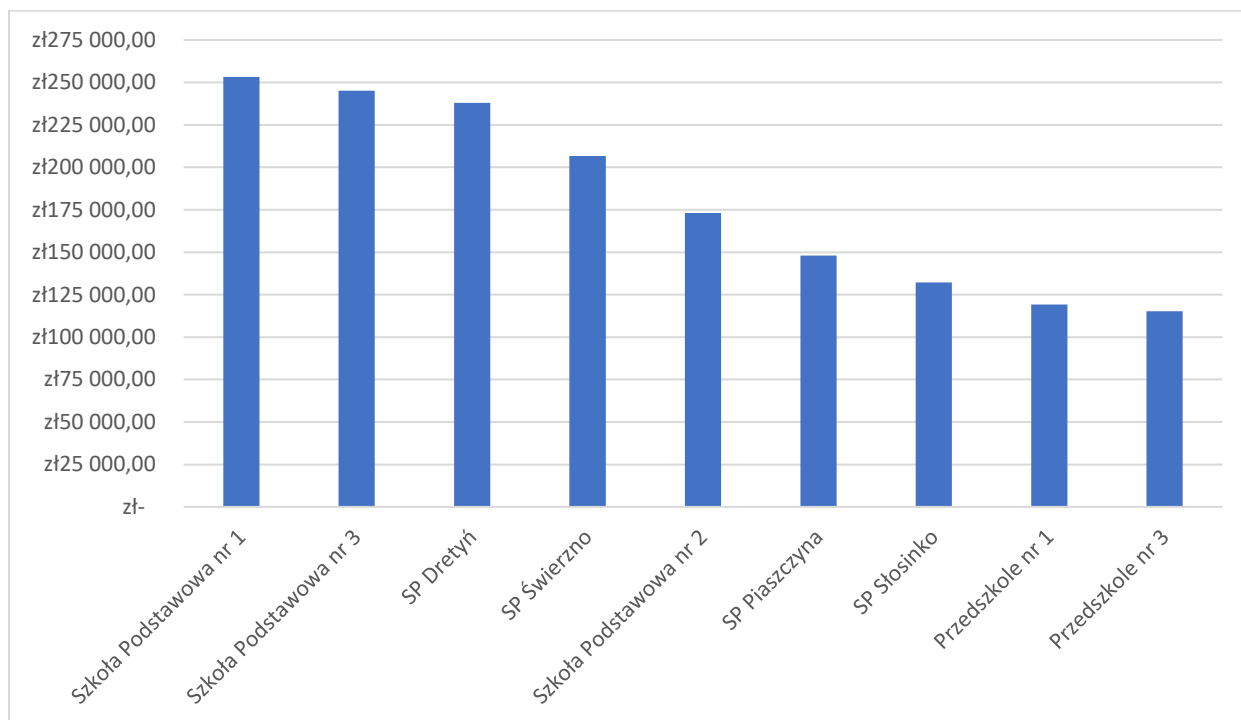
4.6. Wysokość dodatków dla nauczycieli

Tabela 30. Wysokość dodatków dla nauczycieli w roku 2023

Wysokość dodatków dla nauczycieli w 2023 roku					
Placówka/dodatek	Motywacyjny	Funkcyjny	Wychowawstwo	Wiejski	Σ
Szkoła Podstawowa nr 1	117 474,43 zł	62 781,02 zł	73 046,36 zł	- zł	253 301,81 zł
Szkoła Podstawowa nr 2	67 232,09 zł	57 719,12 zł	48 218,18 zł	- zł	173 169,39 zł
Szkoła Podstawowa nr 3	105 603,23 zł	55 864,37 zł	83 592,67 zł	- zł	245 060,27 zł
SP Dretyń	58 141,96 zł	34 400,64 zł	37 273,66 zł	108 213,71 zł	238 029,97 zł
SP Świerzno	45 628,80 zł	34 400,64 zł	38 102,98 zł	88 432,60 zł	206 565,02 zł
SP Słosinko	29 249,24 zł	27 711,60 zł	28 990,00 zł	46 272,76 zł	132 223,60 zł
SP Piaszczyzna	33 344,37 zł	31 201,43 zł	30 220,00 zł	53 274,72 zł	148 040,52 zł
Przedszkole nr 1	36 503,84 zł	46 823,03 zł	35 890,00 zł	- zł	119 216,87 zł
Przedszkole nr 3	34 867,59 zł	45 312,95 zł	35 020,00 zł	- zł	115 200,54 zł
Σ	528 045,55 zł	396 214,80 zł	410 353,85 zł	296 193,79 zł	1 630 807,99 zł

Źródło: opracowanie na podstawie danych z Referatu Obsługi Szkół

Wykres 21. Wysokość dodatków dla nauczycieli w 2023 r.



Źródło: opracowanie na podstawie danych z Referatu Obsługi Szkół

4.9. Doskonalenie zawodowe nauczycieli

Gmina Miastko jako organ prowadzący szkoły/placówki, w porozumieniu z dyrektorami ustala corocznie w planie dofinansowania formy doskonalenia zawodowego oraz ustala maksymalne kwoty dofinansowania odpłatności za kształcenie pobierane przez szkoły wyższe i zakłady kształcenia nauczycieli, na które dofinansowanie jest przyznawane. Środki na dofinansowanie doskonalenia zawodowego nauczycieli w wysokości 0,8% planowanych rocznych środków przeznaczonych w 2023 roku na wynagrodzenia osobowe nauczycieli, umieszczone były w planach finansowych szkół/placówek, jak również przy organie prowadzącym (z czego 90% w planach finansowych szkół/placówek i 10% przy organie prowadzącym).

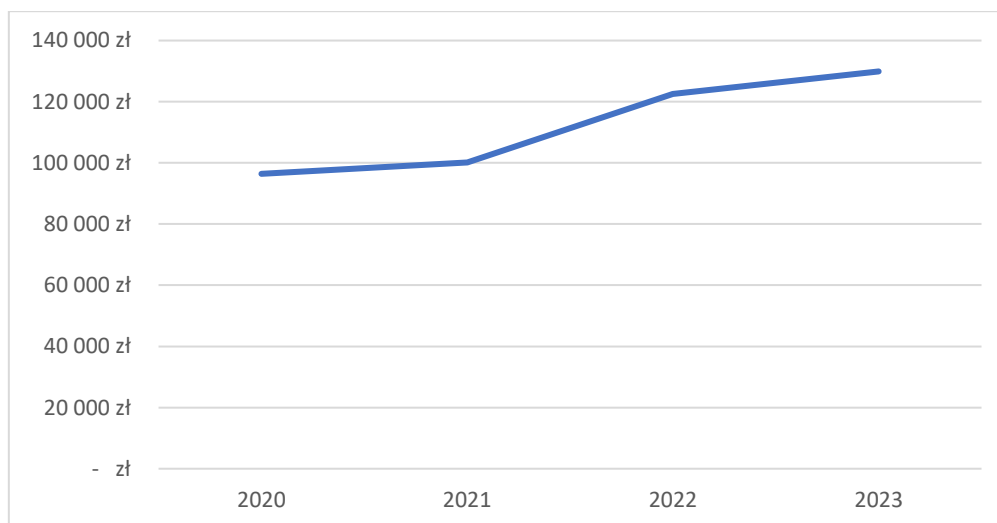
Prowadzone doskonalenie i doksztalcanie nauczycieli pozwala zdobyć dodatkowe kwalifikacje w celu prowadzenia zajęć wynikających z potrzeb szkoły. Dyrektorzy kreują doksztalcanie w tym zakresie, dofinansowując kursy kwalifikacyjne lub studia podyplomowe na kierunkach, na których brak jest wykwalifikowanych nauczycieli. Obecnie większość nauczycieli zatrudnionych w gminnych placówkach posiada przygotowanie do nauczania dwóch i więcej przedmiotów oraz do prowadzenia zajęć specjalistycznych.

Tabela 31. Wydatki na doskonalenie zawodowe nauczycieli w latach 2020-2023

	Wydatki na doskonalenie zawodowe nauczycieli			
	2020	2021	2022	2023
Budżet placówek	96 417,02 zł	99 127,66 zł	112 994,81 zł	113 583,34 zł
Budżet gminy	- zł	1 000,00 zł	9 554,16 zł	16 313,64 zł
RAZEM	96 417,02 zł	100 127,66 zł	122 548,97 zł	129 896,98 zł

Źródło: opracowanie własne na podstawie danych ze Sprawozdań RB28S, RB27S.

Wykres 22. Wydatki na doskonalenie zawodowe nauczycieli w latach 2020-2023



Źródło: opracowanie własne na podstawie danych ze Sprawozdań RB28S, RB27S.

5. Pomoc materialna dla uczniów

Celem pomocy materialnej jest zmniejszenie różnic w dostępie do edukacji, umożliwienie pokonywania barier dostępu do edukacji wynikających z trudnej sytuacji materialnej ucznia. Gmina Miastko dba o stwarzanie dobrych warunków do nauki poprzez różnorodne formy pomocy, takie jak:

- 1) zasiłki i stypendia szkolne – pomoc materialna o charakterze socjalnym,
- 2) dożywianie,
- 3) stypendia naukowe i nagrody rzeczowe dla uczniów uzyskujących wysokie wyniki w nauce.

5.1. Stypendia szkolne (socjalne) i zasiłki szkolne wypłacane w ramach pomocy społecznej w 2023 r.

Tabela 32. Stypendia, zasiłki wyprawka szkolna w 2023 roku

Nazwa szkoły	Liczba uczniów
Szkoła Podstawowa nr 1 w Miastku	66
Szkoła Podstawowa nr 2 w Miastku	48
Szkoła Podstawowa nr 3 w Miastku	46
Szkoła Podstawowa w Dretyniu	19
Szkoła Podstawowa w Świerznie	17
Szkoła Podstawowa w Słosinku	11
Szkoła Podstawowa w Piaszczyńcu	1
Szkoła Podstawowa w Wałdowie	19
Publiczna Szkoła Podstawowa w Kamnicy	18
Niepubliczna Szkoła Podstawowa w Kamnicy	18
Łącznie	263

Źródło: opracowanie na podstawie danych z Wydział Edukacji i Rozwoju Społecznego oraz Miejsko-Gminnego Ośrodka Pomocy Społecznej

Rządowy program pomocy uczniom niepełnosprawnym w formie dofinansowania zakupu podręczników, materiałów edukacyjnych i materiałów ćwiczeniowych w 2023 r

Zgodnie z Rozporządzeniem Rady Ministrów z dnia 19 maja 2023 r. w sprawie szczegółowych warunków udzielania pomocy uczniom niepełnosprawnym w formie dofinansowania zakupu podręczników, materiałów edukacyjnych i materiałów ćwiczeniowych w latach 2023 – 2025 (Dz. U. z 2023 r. poz. 1046), pomoc jest udzielana w latach szkolnych 2023/2024, 2024-2025, 2025/2026 uczniom:

- 1) słabowidzącym,
- 2) niesłyszącym,

- 3) słabosłyszającym,
- 4) z niepełnosprawnością intelektualną w stopniu lekkim,
- 5) z niepełnosprawnością ruchową, w tym z afazją,
- 6) z autyzmem, w tym z zespołem Aspergera,
- 7) z niepełnosprawnościami sprzężonymi, w przypadku gdy są to niepełnosprawności, o których mowa w pkt 1-6,
- 8) z niepełnosprawnością intelektualną w stopniu umiarkowanym lub znacznym,
- 9) z niepełnosprawnościami sprzężonymi, w przypadku gdy są to niepełnosprawności spośród niepełnosprawności, o których mowa odpowiednio w pkt 1-6, 8

– posiadającym orzeczenie o potrzebie kształcenia specjalnego, o którym mowa w art. 127 ust.10 ustawy z dnia 14 grudnia 2016 r. – Prawo oświatowe (Dz. U. z 2023 r. poz. 900) albo orzeczenie o potrzebie kształcenia specjalnego, o którym mowa w art. 312 ust. 1 ustawy z dnia 14 grudnia 2016 r. – Przepisy wprowadzające ustawę – Prawo oświatowe (Dz. U. z 2017 r., poz. 60 z późn. zm.).

Dofinansowanie zakupu podręczników, materiałów edukacyjnych i materiałów ćwiczeniowych wynosiło:

- do kwoty 225 zł - dla uczniów z niepełnosprawnością intelektualną w stopniu umiarkowanym lub znacznym oraz uczniów z niepełnosprawnościami sprzężonymi (w przypadku gdy są to uczniowie z niepełnosprawnościami spośród następujących niepełnosprawności: uczniowie słabowidzący, niesłyszący, słabosłyszący, z niepełnosprawnością intelektualną w stopniu lekkim, z niepełnosprawnością ruchową, w tym z afazją, z autyzmem, w tym z zespołem Aspergera, z niepełnosprawnością intelektualną w stopniu umiarkowanym lub znacznym), uczęszczających w roku szkolnym 2023/2024, 2024/2025 lub 2025/2026 do szkoły specjalnej przysposabiającej do pracy;
- do kwoty 390 zł - dla uczniów słabowidzących, niesłyszających, słabosłyszających, z niepełnosprawnością intelektualną w stopniu lekkim, z niepełnosprawnością ruchową, w tym z afazją, z autyzmem, w tym z zespołem Aspergera, oraz uczniów z niepełnosprawnościami sprzężonymi, w przypadku gdy są to niepełnosprawności spośród niepełnosprawności, o których mowa wyżej, uczęszczających w roku szkolnym 2023/2024, 2024/2025 lub 2025/2026 do branżowej szkoły I stopnia lub branżowej szkoły II stopnia;
- do kwoty 445 zł - dla uczniów słabowidzących, niesłyszających, słabosłyszających, z niepełnosprawnością intelektualną w stopniu lekkim, z niepełnosprawnością ruchową, w tym z afazją, z autyzmem, w tym z zespołem Aspergera, oraz uczniów z niepełnosprawnościami sprzężonymi, w przypadku gdy są to niepełnosprawności spośród niepełnosprawności, o których mowa wyżej, uczęszczających w roku szkolnym:

- a) 2023/2024, 2024/2025 lub 2025/2026 do liceum ogólnokształcącego, technikum, klas VI–IX ogólnokształcącej szkoły baletowej lub liceum sztuk plastycznych;
- b) 2023/2024 do klas I i II czteroletniej ogólnokształcącej szkoły muzycznej II stopnia lub klas III–VI dotychczasowej sześcioletniej ogólnokształcącej szkoły muzycznej II stopnia prowadzonych w czteroletniej ogólnokształcącej szkole muzycznej II stopnia;
- c) 2024/2025 do klas I–III czteroletniej ogólnokształcącej szkoły muzycznej II stopnia lub klas IV–VI dotychczasowej sześcioletniej ogólnokształcącej szkoły muzycznej II stopnia prowadzonych w czteroletniej ogólnokształcącej szkole muzycznej II stopnia;
- d) 2025/2026 do czteroletniej ogólnokształcącej szkoły muzycznej II stopnia lub klas V i VI dotychczasowej sześcioletniej ogólnokształcącej szkoły muzycznej II stopnia prowadzonych w czteroletniej ogólnokształcącej szkole muzycznej II stopnia;

Wniosek o udzielenie pomocy składa się do dyrektora szkoły, do której uczeń uprawniony do objęcia wsparciem uczęszcza w danym roku szkolnym.

Tabela 33. Wyprawka szkolna w 2023 roku

Typ szkoły	Rodzaj szkoły	Liczba uczniów objętych wsparciem	Kwota dofinansowania
Branzowa szkoła I stopnia	ogólnodostępna	3	969,44 zł
	specjalna		
Liceum ogólnokształcące	ogólnodostępna	1	445,00 zł
	specjalna		
Technikum	ogólnodostępna	8	2 725,43 zł
	specjalna		
Uczniowie w szkołach specjalnych przysposabiających do pracy		18	3 772,00 zł
RAZEM:		30	7 911,87 zł

Źródło: opracowanie na podstawie danych z Wydziału Edukacji i Rozwoju Społecznego

W gminie Miastko z programu skorzystało:

- 8 uczniów Zespołu Szkół Ogólnokształcących i Technicznych w Miastku;
- 4 uczniów Zespołu Szkół Ponadpodstawowych w Łodzierz;
- 18 uczniów Specjalnego Ośrodka Szkolno-Wychowawczego w Tursku.

Podstawa prawna

- 1) Rozporządzenie Rady Ministrów w sprawie szczegółowych warunków udzielania pomocy uczniom niepełnosprawnym w formie dofinansowania zakupu podręczników, materiałów edukacyjnych i materiałów ćwiczeniowych w latach 2023-2025 (Dz. U. z 2023 r. poz. 1046);
- 2) Uchwała nr 74/2023 Rady Ministrów z dnia 19 maja 2023 r. w sprawie Rządowego programu pomocy uczniom niepełnosprawnym w formie dofinansowania zakupu podręczników,
- 3) Zarządzenie nr 943 /VIII/2023 Burmistrza Miastka z dnia sierpnia 2023 r. w sprawie: ustalenia terminu składania wniosków o udzielenie pomocy uczniom niepełnosprawnym w formie dofinansowania zakupu podręczników, materiałów edukacyjnych i materiałów ćwiczeniowych w latach 2023-2025.

5.2. Dożywianie w 2023 roku

W celu wspomagania prawidłowego rozwoju dzieci w każdej ze szkół organizowane jest dożywianie uczniów. Średnią liczbę uczniów korzystających z dożywiania – posiłki finansowane przez M-GOPS w Miastku, przedstawia poniższa tabela:

Tabela 34. Średnia liczba uczniów korzystających z dożywiania finansowanego przez Miejsko-Gminny Ośrodek Pomocy Społecznej w Miastku

Nazwa placówki	Rok 2023
SP nr 1 w Miastku	40
Oddział przedszkolny	6
SP nr 2 w Miastku	26
Oddział przedszkolny	4
SP nr 3 w Miastku	36
Oddziały przedszkolne	8
SP w Dretyniu	14
Oddziały przedszkolne	11
SP Świerzno	18
Oddział przedszkolny	9
SP Słosinko	6
Oddział przedszkolny	4
SP Piaszczyzna	5
Oddział przedszkolny	3
PSP Wałdowo	11
Oddział przedszkolny	5
Publiczna Szkoła Podstawowa w Kamnicy	18
Niepubliczna Szkoła Podstawowa w Kamnicy	12
z Oddziałami przedszkolnymi	11
Przedszkole Miejskie nr 1	14
Przedszkole Miejskie nr 3	16
Razem	277

Źródło: opracowanie na podstawie danych z Miejsko-Gminnego Ośrodka Pomocy Społecznej w Miastku

5.3. Stypendia i nagrody w ramach Lokalnego Programu Wsparcia Edukacji Uzdolnionych Dzieci i Młodzieży w roku szkolnym 2023/2024

Na zakończenie roku szkolnego 2023/2024 przyznane zostały stypendia Burmistrza Miastka i statuetki „Złota Sowa” dla szczególnie uzdolnionych uczniów pobierających naukę w szkołach podstawowych znajdujących się na terenie gminy Miastko.

W roku szkolnym 2023/2024 łącznie dla uczniów kl. IV -VII przyznano 24 stypendiów, w tym 16 indywidualnych oraz 10 dla uczennic tworzących drużynę siatkarską. Wartość nagrody indywidualnej wyniosła 700,00 zł, natomiast dla siatkarek po 400,00 zł.

Absolwentom klas VIII przyznano 6 stypendiów i 1 stypendium oraz statuetkę „Złotej Sowy”. Wartość stypendium „Złota Sowa” wyniosło 1 350,00 zł, natomiast dla pozostałych uczniów odpowiednio 950,00 zł i 700,00 zł.

Tabela 35. Stypendia i nagrody dla szczególnie uzdolnionych uczniów

Nazwa szkoły	Liczba nagród indywidualnych dla uczniów IV-VII	Liczba nagród indywidualnych dla absolwentów kl. VIII	„Złote Sowy”	Lączna liczba nagród dla uczniów danej szkoły
	2023/2024			
Szkoła Podstawowa nr 1 w Miastku	0	0	0	0
Szkoła Podstawowa nr 2 w Miastku	5	5	1	11
Szkoła Podstawowa nr 3 w Miastku	16	1	0	17
Szkoła Podstawowa w Dretyniu	0	0	0	0
Szkoła Podstawowa w Świerznie	2	0	0	2
Szkoła Podstawowa w Słossinku	0	0	0	0
Szkoła Podstawowa w Piaszczyńcu	0	0	0	0
Szkoła Podstawowa w Wądoznie	0	0	0	0
Niepubliczna Szkoła Podstawowa w Kamnicy	1	0	0	1
Łącznie	24	6	1	31

Źródło: opracowanie na podstawie danych z Wydziału Edukacji i Rozwoju Społecznego

5.4. Stypendia za wyniki w nauce i osiągnięcia sportowe

Uczniom szkół podstawowych zgodnie z art. 90g ustawy o systemie oświaty przyznano pomoc materialną o charakterze motywacyjnym w formie stypendium za wyniki w nauce i osiągnięcia sportowe. Stypendia te przyznawane są przez dyrektorów szkół w ramach środków otrzymanych na ten cel od organu prowadzącego. Stypendia otrzymują uczniowie kl. IV – VIII.

Tabela 36. Stypendia motywacyjne w roku szkolnym 2023/2024

Nazwa szkoły	Liczba uczniów, którym przyznano stypendium	Przyznana kwota
Szkoła Podstawowa nr 1 w Miastku	27	5 975,00 zł
Szkoła Podstawowa nr 2 w Miastku	37	3 925,00 zł
Szkoła Podstawowa nr 3 w Miastku	56	6 000,00 zł
Szkoła Podstawowa w Dretyniu	21	1 700,00 zł
Szkoła Podstawowa w Świerznie	12	1 525,00 zł
Szkoła Podstawowa w Słosinku	3	675,00 zł
Szkoła Podstawowa w Piaszczyńcu	3	650,00 zł
Łącznie	159	20 450,00 zł

Źródło: opracowanie na podstawie danych z Wydziału Edukacji i Rozwoju Społecznego

5.5. Uczniowie dojeżdżający

Obszar Gminy Miastko jest rozległy, co sprawia, że liczba uczniów dowożonych do szkół jest stosunkowo wysoka. W tym zakresie gmina wywiązywała się z dyspozycji art. 32 i art. 39 ustawy prawo oświatowe.

Przepisy prawa oświatowego przewidują, że na gminie spoczywa obowiązek zapewnienia bezpłatnego transportu i opieki w czasie przewozu dziecka pięcioletniego i dziecka spełniającego obowiązek rocznego przygotowania przedszkolnego do przedszkola, oddziału przedszkolnego w publicznej szkole podstawowej (art. 32 ust. 3 u.p.o.) oraz uczniów do szkół wtedy, gdy ustalona odpowiednio przez radę miejską sieć szkół podstawowych generuje sytuację, w której dzieci zamieszkałe na terenie gminy mają do pokonania do właściwej im szkoły obwodowej więcej niż:

- 3 km w odniesieniu do uczniów klas 1 – 4 szkół podstawowych;
- 4 km w odniesieniu do uczniów klas 5 – 6 szkół podstawowych, lub zwrot kosztów dowozu, gdy to dowożenie zapewniają rodzice, po kosztach komunikacji publicznej.

W przypadku dzieci i młodzieży z orzeczeniami o potrzebie kształcenia specjalnego ustawodawca nałożył na gminy dodatkowe, w stosunku do opisanych wyżej, obowiązki w zakresie zapewnienia ich dowozu do przystosowanych do ich potrzeb szkół i ośrodków albo dokonanie zwrotu kosztów przejazdu dziecka i jego opiekuna, jeżeli dowożenie zapewniają rodzice, opiekunowie lub opiekunowie prawni - na zasadach określonych w umowie zawartej między burmistrzem i rodzicem.

Dane przedstawione w zestawieniu tabelarycznym obrazują dwa lata budżetowe rok 2022 i 2023. W roku szkolnym 2022/2023 nastąpił wyraźny wzrost dzieci z niepełnosprawnością, którym Gmina Miastko zapewnia dowóz busem do SOSW w Tursku i PSP w Kamnicy. Przełożyło się także na wzrost kosztów realizacji tego zadania. W tych latach nastąpił wzrost skierowań uczniów do kształcenia specjalnego, tu tendencja jest nadal wzrostowa. W analizowanym okresie zaobserwowano znaczny wzrost kosztów zwrotu kosztów dowozu dzieci niepełnosprawnych do szkół przez rodziców. Koszty uzależnione są od odległości z miejsca zamieszkania do szkoły, w której dziecko realizuje obowiązek szkolny.

W zakresie dowozu lub zwrotu kosztów dowozu uczniów do szkół mimo spadku uczniów koszty wzrosły. Jest to wynik wzrostu ceny jednostkowej zakupu biletu miesięcznego.

Zadanie dowozu uczniów do szkół jest zadaniem własnym gminy, jedyną drogą do optymalizacji tych wydatków jest przestrzeganie kryterium ustawowych odległości i zachowania obwodu szkoły.

Tabela 37. Liczba uczniów dojeżdżających i koszt dowożenia w 2023 roku

DOWOŻENIE UCZNIÓW DO PLACÓWEK OŚWIATOWYCH						
Dowóz uczniów niepełnosprawnych						
	Zakres	styczeń - czerwiec 2022 r.	Koszt	wrzesień - grudzień 2022 r.	Koszt	Koszt roczny
1.	Umowa z rodzicem na dowóz samochodem prywatnym	4	10 987,05 zł	4	10 752,50 zł	21 739,55 zł
2.	Umowa z rodzicem na zwrot kosztów dowozu PKS	2	634,36 zł	2	651,30 zł	1 285,66 zł
3.	Dzieci dowożone busem do SOSW w Tursku	32	x	26	x	68 735,27 zł
4.	Dzieci dowożone busem MGOPS w Miastku do SOSW w Bytowie					0,00 zł
5.	Dzieci dowożone busem MGOPS w Miastku do SOSW w Tursku	15	5 896,60 zł	18	4 287,99 zł	10 184,59 zł
6.	RAZEM (poz. 1-5)	53	17 518,01 zł	50	15 691,79 zł	101 945,07 zł
Dowóz uczniów						
	Zakres	styczeń - czerwiec 2022 r.	Koszt	wrzesień - grudzień 2022 r.	Koszt	Koszt roczny
7.	Umowy z rodzicami na dowóz dzieci do przedszkola/szkoły	95	99 515,28 zł	84	43 858,99 zł	143 374,27 zł
8.	Bilety miesięczne	369	407 043,00 zł	334	287 524,90 zł	694 567,90 zł
9.	Opiekunowie w autobusach	x	x	x	x	124 279,26 zł
10.	RAZEM (poz. 7-9)	464	506 558,28 zł	418	331 383,89 zł	962 221,43 zł
11.	RAZEM (poz. 6-10)	517	524 076,29 zł	468	347 075,68 zł	1 064 166,50 zł

Źródło: opracowanie na podstawie danych z Wydziału Edukacji i Rozwoju Społecznego

6. Finansowanie oświaty w Gminie Miastko

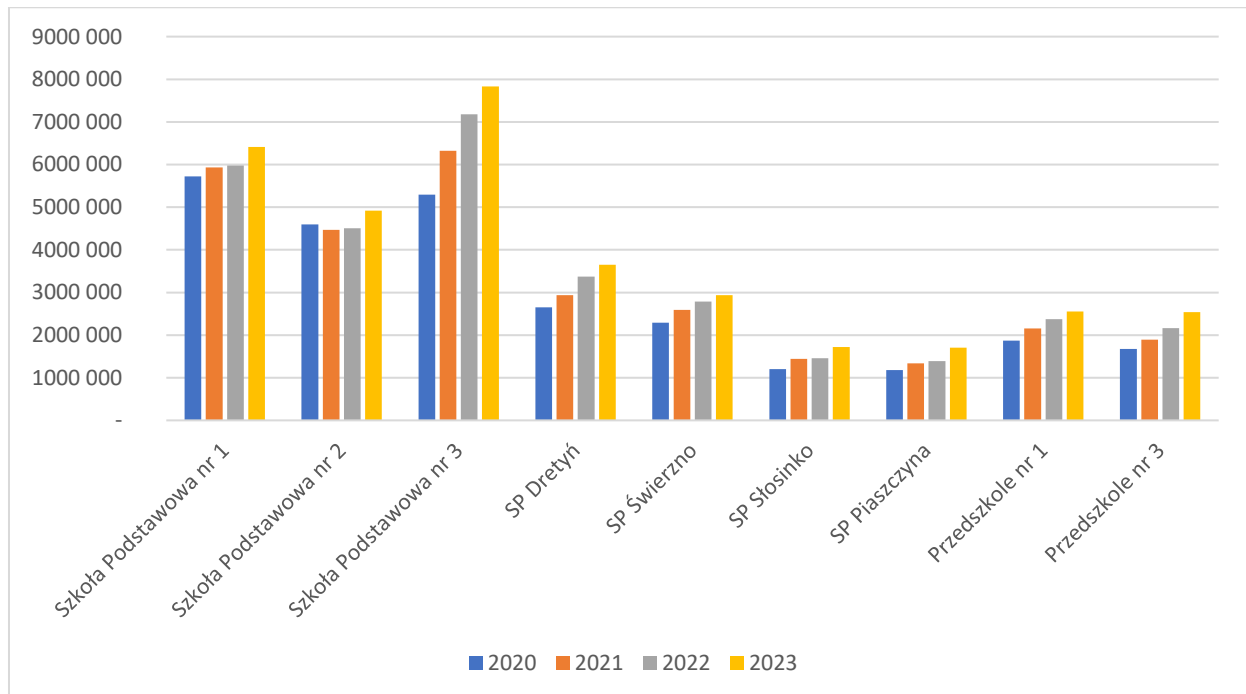
6.1. Wydatki szkół

Tabela 38. Wydatki szkół w latach 2020-2023

Wydatki szkół i przedszkoli				
Placówka/rok	2020	2021	2022	2023
Szkoła Podstawowa nr 1	5 721 393	5 934 486	5 974 827	6 410 528
Szkoła Podstawowa nr 2	4 598 137	4 467 082	4 508 340	4 922 196
Szkoła Podstawowa nr 3	5 294 299	6 319 941	7 176 082	7 833 828
SP Dretyń	2 648 580	2 937 997	3 370 524	3 652 158
SP Świerzno	2 288 606	2 590 467	2 787 377	2 934 073
SP Słosinko	1 201 977	1 442 805	1 460 972	1 717 401
SP Piaszczyzna	1 183 644	1 335 473	1 388 598	1 704 680
Przedszkole nr 1	1 873 081	2 152 816	2 370 097	2 557 449
Przedszkole nr 3	1 675 375	1 889 766	2 164 759	2 538 332
Σ	26 485 092	29 070 834	31 201 577	34 270 645

Źródło: opracowanie własne na podstawie danych z Wydziału Finansowego.

Wykres 23. Wydatki szkół i przedszkoli w latach 2020-2023



Źródło: opracowanie własne na podstawie danych z Wydziału Finansowego.

6.2. Koszt jednego ucznia w placówce

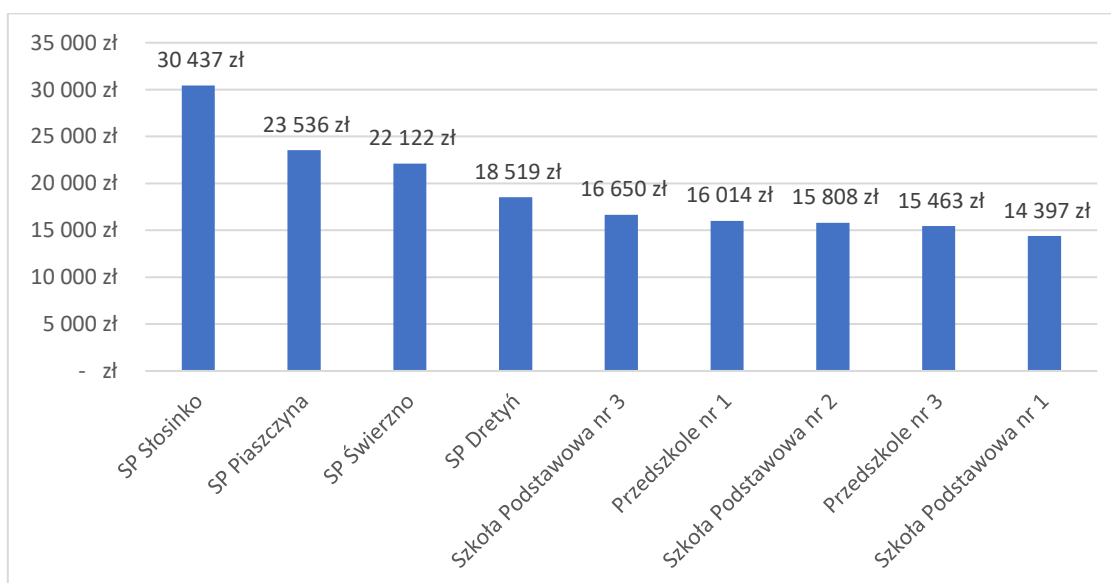
Przeciętna liczba uczniów w oddziale klasowym jest najważniejszym wyznacznikiem jednostkowych kosztów nauczania i wydatków oświatowych w przeliczeniu na jednego ucznia. Średnia wielkość oddziału klasowego ma bezpośredni wpływ na koszty prowadzenia szkół, jest zatem szczególnie istotna dla organów prowadzących. W szkołach prowadzonych przez samorząd Gminy Miastko liczba uczniów w oddziale klasowym jest bardzo zróżnicowana.

Tabela 39. Koszt jednego ucznia w placówce w latach 2020-2024

Koszt jednego ucznia w placówce				
Placówka/rok	2021	2022	2023	2024 plan
Szkoła Podstawowa nr 1	13 168 zł	14 397 zł	16 608 zł	19 674 zł
Szkoła Podstawowa nr 2	14 047 zł	15 808 zł	19 741 zł	21 536 zł
Szkoła Podstawowa nr 3	16 345 zł	16 650 zł	17 617 zł	18 243 zł
SP Dretyń	16 444 zł	18 519 zł	21 275 zł	24 336 zł
SP Świerzno	21 004 zł	22 122 zł	22 922 zł	28 148 zł
SP Słosinko	29 246 zł	30 437 zł	32 404 zł	37 093 zł
SP Piaszczyzna	23 025 zł	23 536 zł	25 960 zł	28 945 zł
Przedszkole nr 1	14 779 zł	16 014 zł	17 477 zł	21 681 zł
Przedszkole nr 3	13 498 zł	15 463 zł	18 218 zł	21 867 zł
Średnia	17 950,77 zł	19 216,23 zł	21 357,94 zł	24 613,69 zł

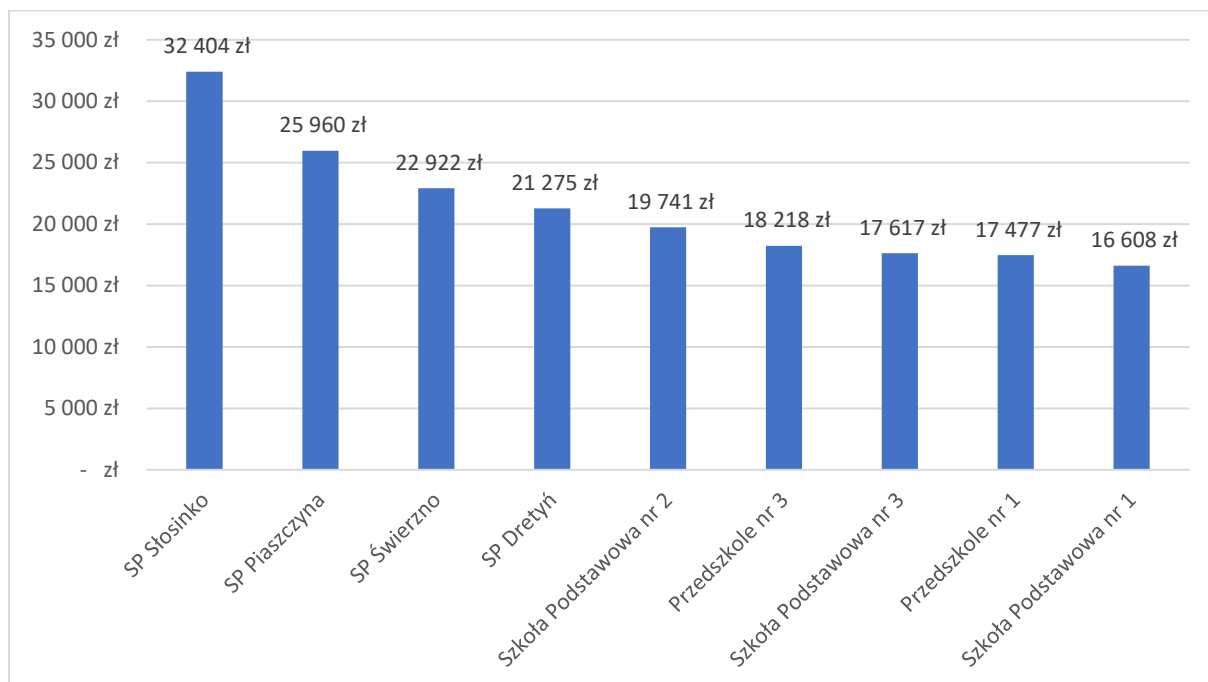
Źródło: opracowanie własne na podstawie danych ze Sprawozdań RB28S, RB27S oraz Systemu Informacji Oświatowej oraz metryczek do subwencji oświatowej

Wykres 24. Koszt jednego ucznia w placówce w 2022 roku



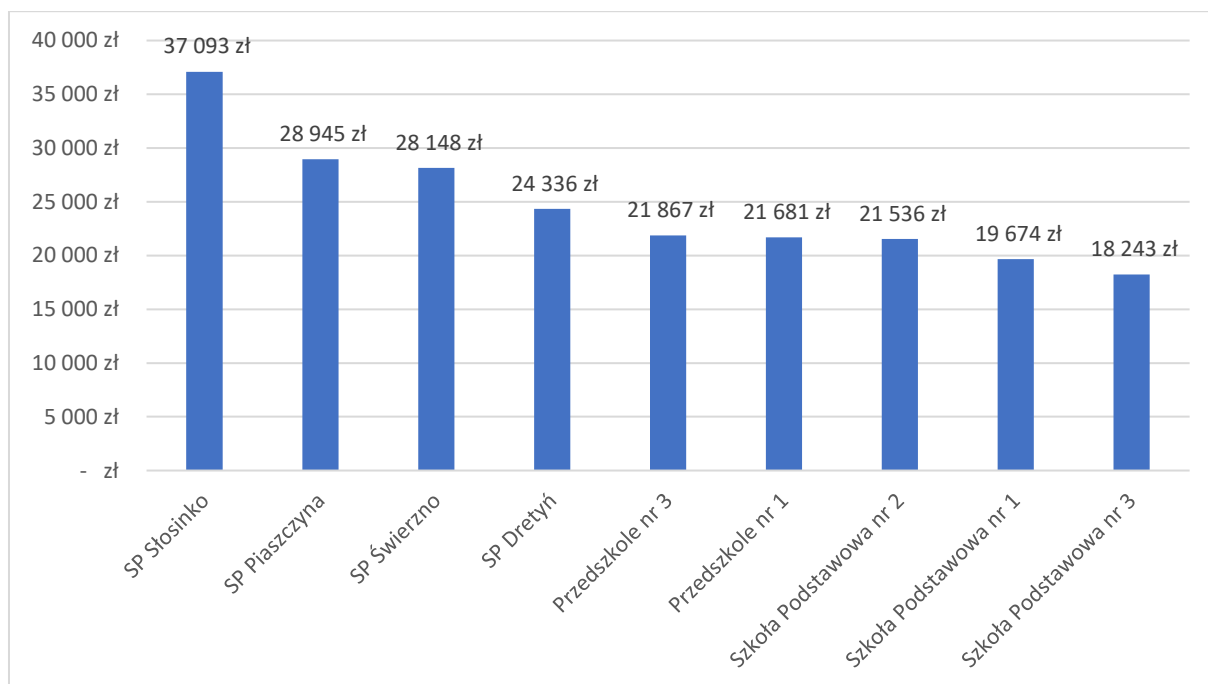
Źródło: opracowanie własne na podstawie danych Wydziału Finansowego ze Sprawozdań RB28S, RB27S

Wykres 25. Koszt jednego ucznia w placówce w 2023 roku



Źródło: opracowanie własne na podstawie danych Wydziału Finansowego ze Sprawozdań RB28S, RB27S

Wykres 26. Koszt jednego ucznia w placówce w 2024 roku (plan)



Źródło: opracowanie własne na podstawie danych Wydziału Finansowego ze Sprawozdań RB28S, RB27S

6.3. Struktura wydatków – rok budżetowy 2023

Tabela 40. Struktura wydatków w roku budżetowym 2023

Placówka	Szkoła (80101)	Oddział Przedszkolny (80103)	Przedszkole (80104)	Świetlica (80107)	Dokształcanie (80146)	Stołówka (80148)	Specjalne formy kształcenia (80149)	Specjalne formy kształcenia (80150)	Podręczniki MEN (80153)	Stypendia (85416)	Ogółem wydatki poniesione w 2023 r.	W tym				Subwencja oświatowa	Dotacja przedszkolna	RAZEM: Subwencja oświatowa, dotacja przedszkolna	Udział wydatków w subwencji w %	Udział plac w subwencji w %	Udział plac w wydatkach w %
												Place	Rzeczowe + energia	Żywność	Pozostałe (ZFSS, stypendia, podręczniki, granty dla UM, sport w szkole)						
Szkoła Podstawowa nr 1	4 752 364,93	433 632,89	x	195 996,40	24 009,50	502 218,37	409,56	392 230,56	40 516,12	69 150,00	6 410 528,33	5 378 393,28	289 315,82	171 310,82	571 508,41	3 875 837,80	7 506,32	3 883 344,13	60,58	72,20	83,90
Szkoła Podstawowa nr 2	3 653 336,11	320 292,10	x	273 000,27	16 054,00	578 814,91	-	36 814,25	24 704,35	19 180,00	4 922 195,99	3 966 011,32	237 215,64	246 778,38	472 190,65	2 180 627,69	12 858,80	2 193 486,49	44,56	55,31	80,57
Szkoła Podstawowa nr 3	5 328 728,35	836 879,34	x	354 039,26	26 250,00	738 166,73	8 289,90	423 709,26	51 304,82	66 460,00	7 833 827,66	6 170 779,34	564 187,62	422 487,48	676 373,22	4 237 151,07	17 150,42	4 254 301,50	54,31	68,94	78,77
SP Dretyń	2 565 832,69	452 578,31	x	138 209,17	11 210,00	371 288,81	-	65 657,82	15 381,49	32 000,00	3 652 158,29	2 954 320,30	118 896,84	123 884,66	455 056,49	2 175 513,60	56 257,25	2 231 770,85	61,11	75,54	80,89
SP Świerzno	2 299 596,22	295 944,64	x	67 365,88	11 066,44	177 723,25	-	36 152,02	10 034,39	36 190,00	2 934 072,84	2 417 591,06	93 104,34	106 516,08	316 861,36	1 774 647,33	44 475,37	1 819 122,71	62,00	75,25	82,40
SP Słosinko	1 395 636,80	88 095,28	x	44 084,67	7 160,00	136 437,12	-	17 244,20	8 702,85	20 040,00	1 717 400,92	1 371 427,32	74 577,25	42 545,96	228 850,39	913 960,72	11 781,88	925 742,59	53,90	67,50	79,85
SP Piaszczyna	1 404 612,16	229 599,83	x	2 348,25	5 495,00	-	8 847,73	25 595,33	9 801,95	18 380,00	1 704 680,25	1 468 992,55	44 046,56	-	191 641,14	912 337,87	33 754,35	946 092,22	55,50	64,40	86,17
Przedszkole nr 1	-	-	2 551 704,23	-	5 744,40	-	-	-	-	-	2 557 448,63	2 015 539,70	161 361,17	195 816,59	184 731,17	157 000,27	230 927,97	387 928,24	15,17	19,25	78,81
Przedszkole nr 3	-	-	2 490 800,81	-	6 594,00	-	40 937,08	-	-	-	2 538 331,89	2 079 658,17	122 904,18	177 251,69	158 517,85	300 256,55	222 344,73	522 601,28	20,59	25,13	81,93
PSP Kamnica	1 171 859,88	x	x	x	x	x	-	470 594,90	x	x	1 642 454,78	x	x	x	x	1 108 595,38	-	1 108 595,38	x	x	x
PSP Waldowo	1 419 233,22	317 751,99	x	x	x	x	-	220 505,59	x	x	1 957 490,80	x	x	x	x	1 102 254,76	42 321,53	1 144 576,29			
NSP Kamnica	840 025,56	278 233,62	x	x	x	x	138 911,82	171 859,73	x	x	1 429 030,73	x	x	x	x	1 093 214,18	48 220,50	1 141 434,68			
Przedszkole Montessori	x	x	396 010,36	x	x	x	207 041,64	x	x	x	603 052,00	x	x	x	x	240 132,00	37 499,47	277 631,47			
Dotacje dla innych JST											93 472,24					x	x	x			
UM dowożenie											1 126 658,38					x	x	x			
UM stypendia: socjalne/wyprawka											-					x	x	x			
UM inwestycje/remonty	456 851,46	-	51 706,74								508 558,20					x	x	x			
pozostałe wydatki na oświatę w UM	22 976,70	-	-	-	16 313,64	-	-	-	1 879,50		155 251,59					105 324,00	x	x			
ogółem	25 311 054,08	3 253 008,00	5 490 222,14	1 075 043,90	129 896,98	2 504 649,19	404 437,73	1 860 363,66	162 325,47	261 400,00	41 786 613,52	27 822 713,04	1 705 609,42	1 486 591,66	3 255 730,68	20 176 853,22	765 098,59	20 836 627,81			

Źródło: opracowanie własne: dane z Wydziału Finansowego.

7. Programy i zadania oświatowe

7.1. Dotacja celowa na podręczniki i materiały edukacyjne

W dniu 16 marca 2023 r. zostało opublikowane rozporządzenie Ministra Edukacji i Nauki w sprawie dotacji celowej na wyposażenie szkół w podręczniki, materiały edukacyjne i materiały ćwiczeniowe w 2023 r. (Dz. U. poz. 587 z późn. zm.). Dotacja celowa udzielona była na wyposażenie szkół podstawowych w bezpłatne podręczniki i/lub materiały edukacyjne dla uczniów klas I, IV, VII oraz materiały ćwiczeniowe do wszystkich uczniów klas I-VIII. Dyrektorzy w przypadku prognozowanego wzrostu liczby uczniów w stosunku do roku poprzedniego, mogli wnioskować o dotację na dodatkowe egzemplarze podręczników. Wysokość wykorzystanej dotacji na zakup podręczników, materiałów edukacyjnych lub materiałów ćwiczeniowych w 2023 r.

Wysokość wykorzystanej dotacji na zakup podręczników i pomocy edukacyjnych w ramach dotacji celowej w 2023 r. dla poszczególnych placówek i gminy przedstawia poniższa tabela.

Tabela 41. Wykorzystanie dotacji podręcznikowej w 2023 roku

Szkoła	Wykorzystana dotacja
Szkoła Podstawowa nr 1	40 516,12 zł
Szkoła Podstawowa nr 2	24 704,35 zł
Szkoła Podstawowa nr 3	51 304,82 zł
Szkoła Podstawowa w Dretyniu	15 381,49 zł
Szkoła Podstawowa w Świerznie	10 034,39 zł
Szkoła Podstawowa w Piaszczyńcu	9 801,95 zł
Szkoła Podstawowa w Słosinku	8 702,85 zł
Szkoła Podstawowa w Wąldowie	8 428,32 zł
Publiczna Szkoła Podstawowa w Kamnicy	3 686,28 zł
Niepubliczna Szkoła Podstawowa w Kamnicy	10 534,69 zł
Razem	183 095,26 zł
1%	1 879,50 zł
Wykorzystanie z 1%	184 974,76 zł

Źródło: opracowanie własne na podstawie danych ze Sprawozdań RB28S, RB27S.

7.2. Dofinansowanie kształcenia uczniów młodocianych pracowników

Młodociany pracownik to osoba, która ukończyła 15 rok życia, a nie przekroczyła 18 lat. Przygotowanie zawodowe u pracodawcy polega przede wszystkim na pracy młodocianego pracownika połączonej z odbywaniem praktycznej nauki zawodu z doksztalaniem teoretycznym. Przygotowanie zawodowe młodocianych odbywa się w dwóch formach:

- nauki zawodu (36 miesięcy);
- przyuczenia do wykonywania określonej pracy (od 6 do 22 miesięcy).

Zgodnie z art. 122 ustawy prawo oświatowe pracodawcom, którzy zawarli z młodocianymi pracownikami umowę o pracę w celu przygotowania zawodowego przysługuje dofinansowanie kosztów kształcenia, jeżeli:

- pracodawca lub osoba prowadząca zakład w imieniu pracodawcy albo osoba zatrudniona u pracodawcy posiada kwalifikacje wymagane do prowadzenia przygotowania zawodowego młodocianych określone w przepisach w sprawie przygotowania zawodowego młodocianych i ich wynagradzania;
- młodociany pracownik ukończył naukę zawodu lub przyuczenie do wykonywania określonej pracy i zdał stosowny egzamin zgodnie z przepisami.

Dofinansowanie przyznaje wójt (burmistrz, prezydent miasta) właściwy ze względu na miejsce zamieszkania młodocianego pracownika, w drodze decyzji administracyjnej, na zasadach określonych w art. 122 prawo oświatowe.

Wysokość kwoty dofinansowania kosztów kształcenia jednego młodocianego pracownika wynosi:

- 1) w przypadku nauki zawodu - do 8081 zł przy okresie kształcenia wynoszącym 36 miesięcy; jeżeli okres kształcenia jest krótszy niż 36 miesięcy, kwotę dofinansowania wypłaca się w wysokości proporcjonalnej do okresu kształcenia;
- 2) w przypadku przyuczenia do wykonywania określonej pracy - do 254 zł za każdy pełny miesiąc kształcenia.
- 3) w przypadku nauki zawodu prowadzonej w zawodach wskazanych przez ministra właściwego do spraw oświaty i wychowania w prognozie, o której mowa w art. 46b ust. 1, wysokość kwoty dofinansowania kosztów kształcenia jednego młodocianego pracownika, o której mowa w ust. 2 pkt 1, wynosi do 10 000 zł.

Kwoty dofinansowania podlegają waloryzacji wskaźnikiem cen towarów i usług konsumpcyjnych ogółem, jeżeli ten wskaźnik w roku kalendarzowym poprzedzającym rok, w którym następuje wypłata dofinansowania, wynosi co najmniej 105%.

Zgodnie z komunikatem Prezesa Głównego Urzędu Statystycznego z dnia 13 stycznia 2023 r. w sprawie średniorocznego wskaźnika cen towarów i usług konsumpcyjnych ogółem w 2022 r. (M. P. z 2023 r. poz. 68) średnioroczny wskaźnik cen towarów i usług konsumpcyjnych ogółem w 2022 r. w stosunku do 2021 r. wyniósł 114,4 (wzrost cen o 14,41%). Wobec powyższego kwota dofinansowania podlegała waloryzacji o 14,4 %.

W roku 2023 r. żaden pracodawca nie wystąpił z wnioskiem o dofinansowanie kosztów kształcenia młodocianego pracownika z tytułu ukończenia przez młodocianego pracownika przyuczenia do wykonywania określonej pracy. Natomiast 16 pracodawców wystąpiło z wnioskiem o dofinansowanie kosztów kształcenia 19 młodocianych pracowników z tytułu ukończenia nauki zawodu.

Tabela 42. Wyplacone dofinansowanie w roku 2023 – nauka zawodu

Liczba m-cy wg umowy/ cykl nauki 36 m-cy	Uczęszczający do szkoły	Nieuczęszczający do szkoły	Razem	Liczba pracodawców	Kwota wyplaconego dofinansowania
36 m-cy	1	0	1	1	11 440,00 zł
36 m-cy	1	0	1	1	11 440,00 zł
	1	0	1		9 244,66 zł
36 m-cy	11	0	11	9	101 691,26 zł
36 m-cy	1	0	1	1	9 244,66 zł
28 m-cy	1	0	1		7 190,29 zł
23 m-ce 11 d	1	0	1		6 000,47 zł
26 m-cy	1	0	1		6 676,70 zł
8 m-cy		0	0	1	2 046,09 zł
22 m-ce 21 d	1	0	1	1	7 206,38 zł
10 m-cy		0	0	1	3 177,78 zł
Razem:	19	0	19	16	175 358,29 zł

Źródło: opracowanie własne na podstawie danych ze Sprawozdań RB28S, RB27S.

7.3. Rządowy program „Aktywna Tablica”

W ramach Rządowego programu rozwijania szkolnej infrastruktury oraz kompetencji uczniów i nauczycieli w zakresie technologii informacyjno-komunikacyjnych w latach 2020-2024 – „Aktywna Tablica” w roku 2023 pozyskano kwotę 70 000,00 zł, całkowity koszt zadania wyniósł 87 500,00 zł.

Do programu zakwalifikowały się i uzyskały wsparcie następujące szkoły:

- a) Szkoła Podstawowa w Dretyniu dotacja 35 000,00 zł, wkład własny 8 750,00 zł, razem 43 750,00 zł;
- b) Szkoła Podstawowa w Słosinku dotacja 35 000,00 zł, wkład własny 8 750,00 zł, razem 43 750,00 zł;

W ramach otrzymanego wsparcia szkoły mogły sfinansować zgodnie ze złożonym wnioskiem zakup pomocy dydaktycznych dla dzieci i młodzieży, w tym pomocy dydaktycznych lub narzędzi do terapii:

- psychoneurologicznej dla uczniów z zaburzeniami koncentracji i uwagi (w tym z ADHD – Attention Deficit Hyperactivity Disorder, ADD – Attention Deficit Disorder), z niepełnosprawnością intelektualną oraz dla uczniów z zaburzeniami procesów uczenia się, w tym z dysleksją, dyskalkulią,
- procesów komunikacji, w tym zaburzeń przetwarzania słuchowego, dla uczniów z centralnymi zaburzeniami słuchu, słabosłyszających, z zaburzeniami koncentracji i uwagi, w tym z ADHD, ADD, autyzmem,

- dla uczniów posługujących się wspomagającymi i alternatywnymi metodami komunikacji (ACC – Augmentative and Alternative Communications), w szczególności dla uczniów z uszkodzeniami neurologicznymi, porażeniami,
- dla uczniów z niepełnosprawnością intelektualną w stopniu umiarkowanym, znacznym i głębokim, dla uczniów mających problemy w edukacji szkolnej z przyczyn innych niż wymienione w tiret jeden do cztery z zaburzeniami wymagającymi terapii logopedycznej lub psychologicznej,

7.5. Narodowy Program Rozwoju Czytelnictwa

W ramach Priorytetu 3 „Narodowego Program Rozwoju Czytelnictwa 2.0.” w roku 2023 pozyskano kwotę 19 936,00 zł, a całkowity koszt zadania wyniósł 24 921,00 zł. Udzielone wsparcie przeznaczone było na:

1. Zakup książek będących nowościami wydawniczymi i niebędących podręcznikami, w szczególności książek historycznych, w tym poświęconych historii Polski XX wieku, oraz lektur szkolnych/nowych elementów wyposażenia do biblioteki szkolnej/realizację działań promujących czytelnictwo, o których mowa w § 2 ust. 2 pkt 2 rozporządzenia z dnia 10 września 2021 r. dla:
 - a) Szkoły Podstawowej im Polskich Noblistów w Dretyniu w wysokości 4 000,00 zł, wkład własny 1 000,00 zł, razem 5 000,00.
 - b) Szkoły Podstawowej im ks. Prałata Zdzisława Jastrzębiec Peszkowskiego w Słosinku w wysokości 2 436,00 zł wkład własny 610,00 zł, razem 3 046,00 zł.
2. Zakup książek będących nowościami wydawniczymi dla dzieci w wieku 3-6 lat/realizację działań promujących czytelnictwo, o których mowa w § 2 ust. 2 pkt 1 rozporządzenia z dnia 10 września 2021 r. dla:
 - a) Przedszkola Miejskiego Nr 3 im. Przyjaciół Stumilowego Lasu w Miastku w wysokości 3 000,00 zł, wkład własny 750,00 zł, razem 3 750,00 zł
 - b) Szkoły Podstawowej im Henryka Sienkiewicza w Świerznie (oddział przedszkolny) w wysokości 2 500,00 zł, wkład własny 625,00 zł, razem 3 125,00 zł
 - c) Przedszkola Miejskiego Nr 1 w Miastku w wysokości 3 000,00 zł, wkład własny 750,00 zł razem 3 750,00 zł.
 - d) Szkoły Podstawowej im. Hieronima Derdowskiego w Piaszczyńcu (oddział przedszkolny) w wysokości 2 500,00 zł, wkład własny 750,00 zł, razem 3 250,00 zł.
 - e) Szkoły Podstawowej im Polskich Noblistów w Dretyniu (oddział przedszkolny) w wysokości 2 500,00 zł, wkład własny 625,00 zł, razem 3 125,00 zł.

7.6. Nagroda specjalna z okazji 250. rocznicy utworzenia Komisji Edukacji Narodowej

W 2023 roku Gmina Miastko przekazała placówkom prowadzonym przez gminę oraz placówkom prowadzonym przez osoby fizyczne, dla których Gmina Miastko jest organem rejestrującym, środki finansowe z przeznaczeniem na Nagrodę specjalną z okazji 250. rocznicy utworzenia Komisji Edukacji Narodowej zgodnie z art. 92d ust. 3 ustawy z dnia 26 stycznia 1982 r. – Karta Nauczyciela (t. j. Dz. U. z 2023 r. poz. 984 z późn. zm.), zgodnie z poniższym zestawieniem na podstawie wykazu z Systemu Informacji Oświatowej:

Tabela 44. Nagroda specjalna z okazji 250. rocznicy utworzenia Komisji Edukacji Narodowej – placówki prowadzone przez Gminę Miastko

Lp.	Placówka prowadzona przez Gminę Miastko	Liczba uprawnionych nauczycieli	Kwota jednostkowa	Kwota do wypłaty
1.	Szkoła Podstawowa nr 1 w Miastku	42	1 345,95 zł	56 529,90 zł
2.	Szkoła Podstawowa nr 2 w Miastku	27	1 345,95 zł	36 340,65 zł
3.	Szkoła Podstawowa nr 3 w Miastku	49	1 345,95 zł	65 951,55 zł
4.	Przedszkole Miejskie nr 1 w Miastku	13	1 345,95 zł	17 497,35 zł
5.	Przedszkole Miejskie nr 3 w Miastku	14	1 345,95 zł	18 843,30 zł
6.	Szkoła Podstawowa w Dretyniu	20	1 345,95 zł	26 919,00 zł
7.	Szkoła Podstawowa w Świerznie	20	1 345,95 zł	26 919,00 zł
8.	Szkoła Podstawowa w Słosinku	10	1 345,95 zł	13 459,50 zł
9.	Szkoła Podstawowa w Piaszczyńcu	10	1 345,95 zł	13 459,50 zł
Razem		205	x	275 919,75 zł

Źródło: opracowanie własne na podstawie danych z Wydziału Edukacji i Rozwoju Społecznego.

Tabela 45. Nagroda specjalna z okazji 250. rocznicy utworzenia Komisji Edukacji Narodowej – placówki prowadzone przez osoby fizyczne

Lp.	Placówka prowadzona przez osobę fizyczną	Liczba uprawnionych nauczycieli	Kwota jednostkowa	Kwota do wypłaty
1.	Szkoła Podstawowa w Wałdowie	11	1 345,95 zł	14 805,45 zł
2.	Niepubliczna Szkoła Podstawowa w Kamnicy	2	1 345,95 zł	2 691,90 zł
3.	Niepubliczne Przedszkole MONTESSORI Miastko	4	1 345,95 zł	5 383,80 zł
Razem		17	x	22 881,15 zł

Źródło: opracowanie własne na podstawie danych z Wydziału Edukacji i Rozwoju Społecznego.

7.7. Laptop dla ucznia

W 2023 roku podpisano umowę Ministrem Cyfryzacji na dostawę 171 sztuk komputerów przenośnych typu laptop w ramach programu „Laptop dla ucznia” w ramach wsparcia kompetencji cyfrowych uczniów klasy IV szkoły podstawowej o łącznej wartości 497 009,79 zł. Z uwagi na to, że część uczniów otrzymała już laptopy w ramach programu wsparcia rozwoju cyfrowego dzieci z rodzin byłych pracowników PGR – 34 sztuki komputerów przenośnych typu laptop w ramach programu „Laptop dla ucznia” zostały zwrócone do Ministra Cyfryzacji.

7.8. Laptop dla nauczyciela

W październiku 2023 r. uruchomiony został program „Laptop dla nauczyciela”, w ramach którego nauczyciele otrzymać mogli boni o wartości 2 500 zł na zakup laptopów – mogą kupić dowolny sprzęt spełniający wymogi opisane w rozporządzeniu Ministra Edukacji i Nauki.

Nauczyciele także mieli możliwość dopłacenia do droższego modelu sprzętu – w tym przypadku wartość bonu pomniejszy cenę zakupu. Nauczyciele mają różne potrzeby i ustawa daje im możliwość wyboru takiego sprzętu, jaki spełni ich oczekiwania i potrzeby w pracy. Korzystanie z nowoczesnego sprzętu pozwoli nauczycielom na skuteczniejszą realizację podstawy programowej, urozmaicanie prowadzonych lekcji, poszerzanie wiedzy i rozwój kompetencji cyfrowych uczniów.

Zgodnie z zapisami ustawy, bon na zakup laptopa przysługuje nauczycielom, wychowawcom i innym pracownikom pedagogicznym pozostającym w stosunku pracy na dzień 30 września 2023 r. w publicznych i niepublicznych szkołach podstawowych i ponadpodstawowych oraz w publicznych szkołach artystycznych, a także w niepublicznych szkołach artystycznych posiadających uprawnienia publicznej szkoły artystycznej.

Boni nie przysługuje nauczycielowi, który na dzień złożenia wniosku przez organ prowadzący:

- nie jest czynnym nauczycielem, przebywa na świadczeniu rehabilitacyjnym lub na urlopie dla poratowania zdrowia;
- jest zawieszony w pełnieniu obowiązków na podstawie art. 85t ust. 1–3 ustawy z dnia 26 stycznia 1982 r. – Karta Nauczyciela;
- przebywa na urlopie bezpłatnym, trwającym nie krócej niż 14 dni;
- jest urlopowany lub całkowicie zwolniony z obowiązku świadczenia pracy na podstawie ustawy z dnia 23 maja 1991 r. o związkach zawodowych (Dz. U. z 2022r. poz. 854).

W związku z powyższym 131 nauczycieli ze szkół prowadzonych przez Gminę Miastko otrzymało boni na zakup laptopa:

- 1) 34 nauczycieli ze Szkoły Podstawowej nr 1 w Miastku;
- 2) 19 nauczycieli ze Szkoły Podstawowej nr 2 w Miastku;
- 3) 32 nauczycieli ze Szkoły Podstawowej nr 3 w Miastku;
- 4) 15 nauczycieli ze Szkoły Podstawowej w Dretyniu;
- 5) 14 nauczycieli ze Szkoły Podstawowej w Świerznicy;
- 6) 9 nauczycieli ze Szkoły Podstawowej w Słosinku;
- 7) 8 nauczycieli ze Szkoły Podstawowej w Piaszczyńcu.

8. Informacja o kierunkach polityki oświatowej państwa w roku szkolnym 2023/2024

Kierunki realizacji polityki oświatowej państwa w roku szkolnym 2023/2024:

- 1) Kontynuacja działań na rzecz szerszego udostępnienia kanonu i założeń edukacji klasycznej oraz sięgania do dziedzictwa cywilizacyjnego Europy, w tym wsparcie powrotu do szkół języka łacińskiego jako drugiego języka obcego.
- 2) Wspomaganie wychowawczej roli rodziny poprzez pomoc w kształtowaniu u wychowanków i uczniów stałych sprawności w czynieniu dobra, rzetelną diagnozę potrzeb rozwojowych dzieci i młodzieży, realizację adekwatnego programu wychowawczo-profilaktycznego oraz zajęć wychowania do życia w rodzinie.
- 3) Doskonalenie kompetencji dyrektorów szkół i nauczycieli w zakresie warunków i sposobu oceniania wewnątrzszkolnego.
- 4) Doskonalenie kompetencji nauczycieli w pracy z uczniem z doświadczeniem migracyjnym, w tym w zakresie nauczania języka polskiego jako języka obcego.
- 5) Rozwój kształcenia zawodowego i uczenia się w miejscu pracy w partnerstwie z przedstawicielami branż.
- 6) Podnoszenie jakości wsparcia dla dzieci, uczniów i rodzin udzielanego w systemie oświaty poprzez rozwijanie współpracy wewnątrz- i międzyszkolnej, a także z podmiotami działającymi w innych sektorach, w tym w zakresie wczesnego wspomagania rozwoju dzieci i wsparcia rodziny.
- 7) Wspieranie nauczycieli w podejmowaniu inicjatyw/działań w zakresie zachęcania i wspierania uczniów do rozwijania ich aktywności fizycznej.
- 8) Wspieranie rozwoju umiejętności cyfrowych uczniów i nauczycieli, ze szczególnym uwzględnieniem bezpiecznego poruszania się w sieci oraz krytycznej analizy informacji dostępnych w Internecie. Poprawne metodycznie wykorzystywanie przez nauczycieli narzędzi i materiałów dostępnych w sieci, w szczególności opartych na sztucznej inteligencji.
- 9) Rozwijanie umiejętności uczniów i nauczycieli z wykorzystaniem sprzętu zakupionego w ramach programu „Laboratoria przyszłości”.
- 10) Wspieranie rozwoju nauki języka polskiego i oświaty polskiej za granicą oraz tworzenie stabilnych warunków do nauczania języka polskiego za granicą przez Instytut Rozwoju Języka Polskiego im. świętego Maksymiliana Marii Kolbego, Ośrodek Rozwoju Polskiej Edukacji za Granicą oraz beneficjentów przedsięwzięć i programów ustanowionych przez ministra właściwego do spraw oświaty i wychowania.

Zadania z zakresu nadzoru pedagogicznego dla kuratorów oświaty w zakresie kontroli w roku szkolnym 2023/2024:

a) w przedszkolach ogólnodostępnych i integracyjnych:

– Zgodność z przepisami prawa zwiększenia dostępności i jakości wsparcia udzielanego dzieciom przez nauczycieli specjalistów, w tym pedagogów specjalnych;

b) w szkołach podstawowych, liceach ogólnokształcących, technikach, branżowych szkołach I stopnia (ogólnodostępnych i integracyjnych):

– Zgodność z przepisami prawa zwiększenia dostępności i jakości wsparcia udzielanego uczniom przez nauczycieli specjalistów, w tym pedagogów specjalnych;

c) w publicznych przedszkolach, szkołach podstawowych, liceach ogólnokształcących, technikach, branżowych szkołach I stopnia:

– Prawidłowość wykorzystania podręczników i książek pomocniczych do kształcenia uczniów w zakresie niezbędnym do podtrzymania poczucia tożsamości narodowej, etnicznej i językowej.

W roku szkolnym 2023/2024 przeprowadzone zostały kontrole:

- 1) w Przedszkolu Miejskim nr 1 w Miastku - Kuratorium Oświaty w Gdańsku przeprowadziło jedną kontrolę planowaną z zakresu: "Zgodność z przepisami prawa zwiększenia dostępności i jakości wsparcia udzielanego dzieciom przez nauczycieli specjalistów, w tym pedagogów specjalnych";
- 2) w Przedszkolu Miejskim nr 3 w Miastku - Kuratorium Oświaty w Gdańsku przeprowadziło jedną kontrolę planowaną z zakresu: "Zgodność z przepisami prawa zwiększenia dostępności i jakości wsparcia udzielanego dzieciom przez nauczycieli specjalistów, w tym pedagogów specjalnych".

9. Wyniki egzaminów zewnętrznych

Tabela 43. Wyniki egzaminów ósmoklasistów w 2024 roku

Nazwa szkoły	język polski	matematyka	język angielski	język niemiecki
	wynik średni (%)	wynik średni (%)	wynik średni (%)	wynik średni (%)
Szkoła Podstawowa nr 1 w Miastku	54,97	30,45	50,77	
Szkoła Podstawowa w Dretyniu	53,67	32,89	44,89	
Szkoła Podstawowa nr 2 w Miastku	53,86	38,21	50,83	
Szkoła Podstawowa w Świerznie	67,00	42,50	55,71	
Szkoła Podstawowa w Piaszczyńcu	50,00	36,00	28,80	
Szkoła Podstawowa w Słosinku	52,44	24,44	38,25	
Szkoła Podstawowa nr 3 w Miastku	56,45	42,55	72,50	
Niepubliczna Szkoła Podstawowa w Kamnicy	49,57	46,29	51,57	
gmina	54,41	35,79	50,27	
gmina obszar wiejski	53,83	36,29	44,92	
gmina obszar miejski	54,75	35,49	53,39	
powiat	57,89	43,63	55,70	64,73
województwo pomorskie	57,23	46,94	62,25	60,68
kraj	57,52	46,73	61,53	53,04

Źródło: opracowanie własne na podstawie danych dostępnych na stronie internetowej Centralnej Komisji Egzaminacyjnej, Okręgowej Komisji Egzaminacyjnej w Gdańsku.

Tabela 44. Wyniki egzaminu z języka polskiego w latach 2023-2024

Szkoła	2022/2023		2023/2024		zmiana wyniku średniego z roku 2024 do roku 2023	zmiana staniny z roku 2024 do roku 2023
	Język polski	wartość staniny	Język polski	wartość staniny		
SP nr 1 w Miastku	64	5	54,97	4	-9,03	-1
SP nr 2 w Miastku	69	6	53,86	4	-15,14	-2
SP nr 3 w Miastku	70	6	56,45	4	-13,55	-2
SP w Dretyniu	53	2	53,67	4	0,67	2
SP w Świerznie	72	7	67,00	6	-5,00	-1
SP Słosinko	-	-	52,44	4		
SP Piaszczyzna	-	-	50,00	3		
NSP w Kamnicy	68	6	49,57	3	-18,43	-3
SP w Wałdowie	-	-	-	-	-	-
Gmina	66	5	54,41	4	-11,59	-1
Powiat	66	5	57,89	5	0,00	0
Województwo	65	5	57,23	4	-1,00	-1
Kraj	66	5	57,52	5	0,00	0

Źródło: opracowanie własne na podstawie danych dostępnych na stronie internetowej Centralnej Komisji Egzaminacyjnej, Okręgowej Komisji Egzaminacyjnej w Gdańsku.

Tabela 45. Wyniki egzaminu z matematyki w latach 2023-2024

Szkoła	2022/2023		2023/2024		zmiana wyniku średniego z roku 2024 do roku 2023	zmiana staniny z roku 2024 do roku 2023
	Matematyka	wartość staninowa	Matematyka	wartość staninowa		
SP nr 1 w Miastku	47	4	30,45	2	-16,55	-2
SP nr 2 w Miastku	49	5	38,21	4	-10,79	-1
SP nr 3 w Miastku	50	5	42,55	4	-7,45	-1
SP w Dretyniu	40	3	32,89	3	-7,11	0
SP w Świerznie	55	6	42,50	4	-12,50	-2
SP Słosinko	-	-	24,44	2		
SP Piaszczyzna	-	-	36,00	3		
NSP w Kamnicy	37	3	46,29	5	9,29	2
SP w Wałdowie	-	-	-	-	-	-
Gmina	46	4	35,79	3	-10,21	-1
Powiat	50	5	43,63	4	-1,00	-1
Województwo	50	5	46,94	5	0,00	0
Kraj	53	5	46,73	5	0,00	0

Źródło: opracowanie własne na podstawie danych dostępnych na stronie internetowej Centralnej Komisji Egzaminacyjnej, Okręgowej Komisji Egzaminacyjnej w Gdańsku.

Tabela 46. Wyniki egzaminu z języka angielskiego w latach 2023-2024

Szkoła	2022/2023		2023/2024		zmiana wyniku średniego z roku 2024 do roku 2023	zmiana staniny z roku 2024 do roku 2023
	Język angielski	wartość staniny	Język angielski	wartość staniny		
SP nr 1 w Miastku	59	5	50,77	3	-8,23	-2
SP nr 2 w Miastku	58	4	50,83	3	-7,17	-1
SP nr 3 w Miastku	70	6	72,50	6	2,50	0
SP w Dretyniu	49	3	44,89	3	-4,11	0
SP w Świerznie	46	3	55,71	4	9,71	1
SP Słosinko	-	-	38,25	2		
SP Piaszczyzna	-	-	28,80	1		
NSP w Kamnicy	44	2	51,57	3	7,57	1
SP w Wałdowie	-	-	-	-	-	-
Gmina	54	4	50,27	3	-3,73	-1
Powiat	57	4	55,70	4	0,00	0
Województwo	63	5	62,25	5	0,00	0
Kraj	66	6	61,53	5	-1,00	-1

Źródło: opracowanie własne na podstawie danych dostępnych na stronie internetowej Centralnej Komisji Egzaminacyjnej, Okręgowej Komisji Egzaminacyjnej w Gdańsku.

Podsumowanie

Informacje przedstawione w raporcie dotyczą zadań oświatowych realizowanych przez Gminę Miastko w minionym roku szkolnym 2023/2024. Przedstawione zostały dane z kilku lat w celu możliwości ich porównania. Raport zawiera porównanie do poprzednich lat szkolnych – będącego przedmiotem niniejszego dokumentu. Takie przedstawienie danych jest celowe, bo skłania do analizy. Widoczny jest wyraźnie zwiększający się koszt realizacji wszystkich zadań oświatowych przy, niestety spadającej liczbie uczniów.

Na podstawie przedstawionych w raporcie informacji dotyczących finansowania oświaty, wydatki oświatowe niewspółmiernie rosną wobec przekazywanej przez Ministerstwo Edukacji i Nauki subwencji oświatowej. W roku 2023 subwencja oświatowa pokrywała 35,15% wydatków bieżących, co stanowi ogromne obciążenie dla budżetu gminy. Systematycznie prowadzone są analizy wydatków w celu poszukiwania optymalnych rozwiązań przy równoczesnym dbaniu o wysokie efekty edukacyjne.

Ważnym wyznacznikiem jakości kształcenia uczniów są osiągnięte wyniki z egzaminów ośmioklasistów, należy zauważyć, że wyniki ze egzaminu w ostatnich dwóch lat wzrosły, jednak nadal gmina nie osiąga średniego wyniku powyżej średniej wojewódzkiej ani krajowej z matematyki i języka angielskiego. W przypadku porównywania każdej szkół z osobna, to niektóre z nich osiągają wyniki województwa i kraju.

Dużym wyzwaniem są zmiany oświatowe w szczególności te, które nakładają dodatkowe obowiązki na pracowników oświaty związane z organizacją pracy dla uczniów o specjalnych potrzebach edukacyjnych, dowozem uczniów niepełnosprawnych, adaptacją nowych miejsc dla dzieci przedszkolnych oraz szkolnych, jak również ich dofinansowaniem, a także wyposażenia szkół w nowoczesne pracownie przedmiotowe oraz dodatkowe pomoce dydaktyczne.

Wydatki na tzw. „oświatę”, w przeciwieństwie do innych zadań własnych gminy z uwagi na swoją specyfikę są trudne do oszacowania na etapie planowania budżetu gminy na kolejny rok budżetowy. Wynika to m.in. z faktu, że dany rok budżetowy obejmuje dwa różne stany organizacyjne oświaty, tj. wrzesień-grudzień i styczeń-sierpień. W przypadku stanu organizacyjnego oświaty styczeń-sierpień większa część wydatków (wynagrodzenia nauczycieli) zostaje ustalona już w maju w roku poprzedzającym realizację danego budżetu JST, znacznie wyprzedzając etap planowania budżetu danej gminy. Zgodnie z obowiązującym prawem oświatowym arkusze organizacyjne szkół i placówek oświatowych są zatwierdzane przez organ prowadzący do 31 maja każdego roku, a determinują 8 miesięcy wydatków na oświatę roku następnego. Z kolei co się tyczy okresu wrzesień-grudzień, to trudności w zaplanowaniu optymalnych wydatków są spowodowane niemożnością dokładnego przewidzenia naboru do szkół, a tym samym ustalenia liczby oddziałów szkolnych, mających wpływ na liczbę godzin nauczycielskich. Jednocześnie wiele wydatków jest zupełnie nieprzewidywalnych i pojawia się w trakcie realizacji budżetu (np. dodatkowe godziny na nauczanie indywidualne, rewalidację lub wczesne wspomaganie rozwoju ucznia, pomoc

psychologiczno-pedagogiczną, awans zawodowy nauczycieli czy urlopy dla poratowania zdrowia).

Przeciętna liczba uczniów w oddziale klasowym jest kluczowym wyznacznikiem jednostkowych kosztów nauczania oraz wydatków oświatowych na jednego ucznia. W gminie Miastko liczba uczniów w poszczególnych oddziałach jest zróżnicowana, co ma znaczący wpływ na koszty prowadzenia szkół. Wzrost kosztów nauczania w gminie Miastko wymaga analizy i działań mających na celu optymalizację wydatków oświatowych. Kluczowe może być dostosowanie liczby uczniów w oddziałach klasowych oraz efektywne zarządzanie budżetem edukacyjnym. Średni koszt na ucznia wzrósł z 17 950,77 zł w 2021 roku do 21 357,94 zł w 2023 roku, co świadczy o rosnących kosztach edukacji w gminie.

Wydatki na oświatę to nie tylko finansowanie przedszkoli i szkół, ale również zadań pozaszkolnych. Należą do nich m.in. koszty działalności świetlic, stołówek szkolnych, dowożenie uczniów, a także koszty ponoszone w związku z przebywaniem nauczycieli na urloпах dla poratowania zdrowia. Wydatki na oświatę od wielu już lat mają bardzo duży udział w ogólnych wydatkach budżetu Gminy.

Dane demograficzne gminy Miastko wskazują na ciągły spadek liczby dzieci w wieku szkolnym, co prowadzi do zmniejszenia liczby uczniów w gminnych placówkach oraz liczby oddziałów. W gminie zauważalny jest spadek liczby urodzeń, co wpływa na przyszłe nabory do szkół. Obecne dane demograficzne wskazują na potrzebę przemyślanej reorganizacji sieci szkół w gminie, aby dostosować ją do malejącej liczby uczniów. Rekomenduje się analizę możliwości konsolidacji oddziałów oraz dostosowanie oferty edukacyjnej do potrzeb lokalnej społeczności. W obliczu tego trendu, gmina będzie zmuszona zracjonalizować sieć szkół podstawowych, dostosowując ją do rzeczywistych możliwości.

Wykaz tabel

<i>Tabela 1.</i> Źródła finansowania oświaty oraz wydatki na oświatę w latach 2021-2023	8
<i>Tabela 2.</i> Struktura głównych wydatków gminy w latach 2021-2023.....	9
<i>Tabela 3.</i> Demografia Oddziałów Przedszkolnych w Szkole Podstawowej nr 1 w Miastku	11
<i>Tabela 4.</i> Demografia Szkoły Podstawowej nr 1 w Miastku	11
<i>Tabela 5.</i> Demografia Oddziałów Przedszkolnych w Szkole Podstawowej nr 2 w Miastku	12
<i>Tabela 6.</i> Demografia Szkoły Podstawowej nr 2 w Miastku	13
<i>Tabela 7.</i> Demografia Oddziałów Przedszkolnych w Szkole Podstawowej nr 3 w Miastku	14
<i>Tabela 8.</i> Demografia Szkoły Podstawowej nr 3 w Miastku	14
<i>Tabela 9.</i> Demografia Oddziałów Przedszkolnych w Szkole Podstawowej w Dretyniu	15
<i>Tabela 10.</i> Demografia Szkoły Podstawowej w Dretyniu.....	16
<i>Tabela 11.</i> Demografia Oddziałów Przedszkolnych w Szkole Podstawowej w Świerznie	17
<i>Tabela 12.</i> Demografia Szkoły Podstawowej w Świerznie.....	17
<i>Tabela 13.</i> Demografia Oddziałów Przedszkolnych w Szkole Podstawowej w Słosinku	18
<i>Tabela 14.</i> Demografia Szkoły Podstawowej w Słosinku.....	19
<i>Tabela 15.</i> Demografia Oddziałów Przedszkolnych w Szkole Podstawowej w Piaszczyńce	20
<i>Tabela 16.</i> Demografia Szkoły Podstawowej w Piaszczyńce	20
<i>Tabela 17.</i> Demografia Oddziałów Przedszkolnych w Szkole Podstawowej w Wałdowie.....	21
<i>Tabela 18.</i> Demografia Szkoły Podstawowej w Wałdowie	22
<i>Tabela 19.</i> Demografia Oddziałów Przedszkolnych w Niepublicznej Szkole Podstawowej w Kamnicy	23
<i>Tabela 20.</i> Demografia Niepublicznej i Publicznej Szkoły Podstawowej w Kamnicy.....	23
<i>Tabela 21.</i> Demografia szkół podstawowych z oddziałami przedszkolnymi prowadzonych przez Gminę Miastko w latach szkolnych 2023/2024 – 2031/2032	24
<i>Tabela 22.</i> Liczba uczniów w szkołach podstawowych prowadzonych przez Gminę Miastko w latach szkolnych 2023/2024 – 2031/2032.....	26
<i>Tabela 23.</i> Liczba dzieci w przedszkolach i oddziałach przedszkolnych	28
<i>Tabela 24.</i> Liczba urodzeń według obwodów szkolnych.....	29
<i>Tabela 25.</i> Liczba zatrudnionych nauczycieli	31
<i>Tabela 26.</i> Liczba zatrudnionych pracowników niepedagogicznych.....	32
<i>Tabela 27.</i> Wskaźnik zatrudnienia w roku szkolnym 2023/2024	33
<i>Tabela 28.</i> Średnie wynagrodzenia nauczycieli	33

<i>Tabela 29.</i> Realizacja średnich wynagrodzeń nauczycieli w latach 2019-2023	34
<i>Tabela 30.</i> Wysokość dodatków dla nauczycieli w roku 2023	35
<i>Tabela 31.</i> Wydatki na doskonalenie zawodowe nauczycieli w latach 2020-2023	36
<i>Tabela 32.</i> Stypendia, zasiłki wyprawka szkolna w 2023 roku.....	37
<i>Tabela 33.</i> Wyprawka szkolna w 2023 roku	39
<i>Tabela 34.</i> Średnia liczba uczniów korzystających z dożywiania finansowanego przez Mięsko-Gminny Ośrodek Pomocy Społecznej w Miastku.....	40
<i>Tabela 35.</i> Stypendia i nagrody dla szczególnie uzdolnionych uczniów	41
<i>Tabela 36.</i> Stypendia motywacyjne w roku szkolnym 2023/2024.....	42
<i>Tabela 37.</i> Liczba uczniów dojeżdżających i koszt dowożenia w 2023 roku	43
<i>Tabela 38.</i> Wydatki szkół w latach 2020-2023	44
<i>Tabela 39.</i> Koszt jednego ucznia w placówce w latach 2020-2024	45
<i>Tabela 40.</i> Struktura wydatków w roku budżetowym 2023.....	47
<i>Tabela 41.</i> Wykorzystanie dotacji podręcznikowej w 2023 roku	48
<i>Tabela 42.</i> Wypłacone dofinansowanie w roku 2023 – nauka zawodu	50
<i>Tabela 43.</i> Wyniki egzaminów ósmoklasistów w 2024 roku.....	56
<i>Tabela 44.</i> Wyniki egzaminu z języka polskiego w latach 2023-2024	56
<i>Tabela 45.</i> Wyniki egzaminu z matematyki w latach 2023-2024	57
<i>Tabela 46.</i> Wyniki egzaminu z języka angielskiego w latach 2023-2024.....	57

Wykaz wykresów

Wykres 1. Porównanie subwencji oświatowej do wydatków gminy na oświatę w latach 2021-2023	8
Wykres 2. Struktura budżetu gminy w 2023 r.	9
Wykres 3. Liczba uczniów w Szkole Podstawowej nr 1 w Miastku.....	12
Wykres 4. Liczba uczniów w Szkole Podstawowej nr 2 w Miastku.....	13
Wykres 5. Liczba uczniów w Szkole Podstawowej nr 3 w Miastku.....	15
Wykres 6. Liczba uczniów w Szkole Podstawowej w Dretyniu.....	16
Wykres 7. Liczba uczniów w Szkole Podstawowej w Świerznie	18
Wykres 8. Liczba uczniów w Szkole Podstawowej w Słosinku	19
Wykres 9. Liczba uczniów w Szkole Podstawowej w Piaszczyńie	21
Wykres 10. Liczba uczniów w Szkole Podstawowej w Wałdowie.....	22
Wykres 11. Liczba uczniów w szkołach podstawowych w latach szkolnych 2023/2024 – 2031/2032.	24
Wykres 12. Liczba uczniów w szkołach podstawowych z oddziałami przedszkolnymi w latach szkolnych 2023/2024 – 2030/2031.....	25
Wykres 13. Liczba oddziałów w szkołach podstawowych z oddziałami przedszkolnymi w latach szkolnych 2023/2024 – 2030/2031.....	25
Wykres 14. Liczba uczniów w szkołach podstawowych w latach szkolnych 2023/2024 – 2031/2032.	26
Wykres 15. Liczba oddziałów w miejskich szkołach podstawowych w latach szkolnych 2023/2024 – 2031/2032.....	27
Wykres 16. Liczba oddziałów w wiejskich szkołach podstawowych w latach szkolnych 2023/2024 – 2031/2032.....	27
Wykres 17. Liczba dzieci w przedszkolach i oddziałach przedszkolnych.....	28
Wykres 18. Liczba urodzeń dzieci wg obwodów szkół miejskich.....	29
Wykres 19. Liczba urodzeń dzieci wg obwodów szkół wiejskich.....	30
Wykres 20. Średnie wynagrodzenia nauczycieli w latach 2019-2023 (brutto).....	34
Wykres 21. Wysokość dodatków dla nauczycieli w 2023 r.....	35
Wykres 22. Wydatki na doskonalenie zawodowe nauczycieli w latach 2020-2023.....	36
Wykres 23. Wydatki szkół i przedszkoli w latach 2020-2023.....	44
Wykres 24. Koszt jednego ucznia w placówce w 2022 roku.....	45
Wykres 25. Koszt jednego ucznia w placówce w 2023 roku.....	46
Wykres 26. Koszt jednego ucznia w placówce w 2024 roku (plan)	46